

А может,
все-таки
раздавать
бедным продукты



Читайте на стр. 7 ▶



РАДИО КП

Разбор «Калашникова»

Режиссер фильма Константин Буслев -
о шансах патриотического кино - 9:00



КОМСОМОЛЬСКАЯ ПРАВДА



5 223 000

уникальных посетителей
за минувшие сутки



Основана в мае 1925 года

Среда
26 февраля

Газета нашего города

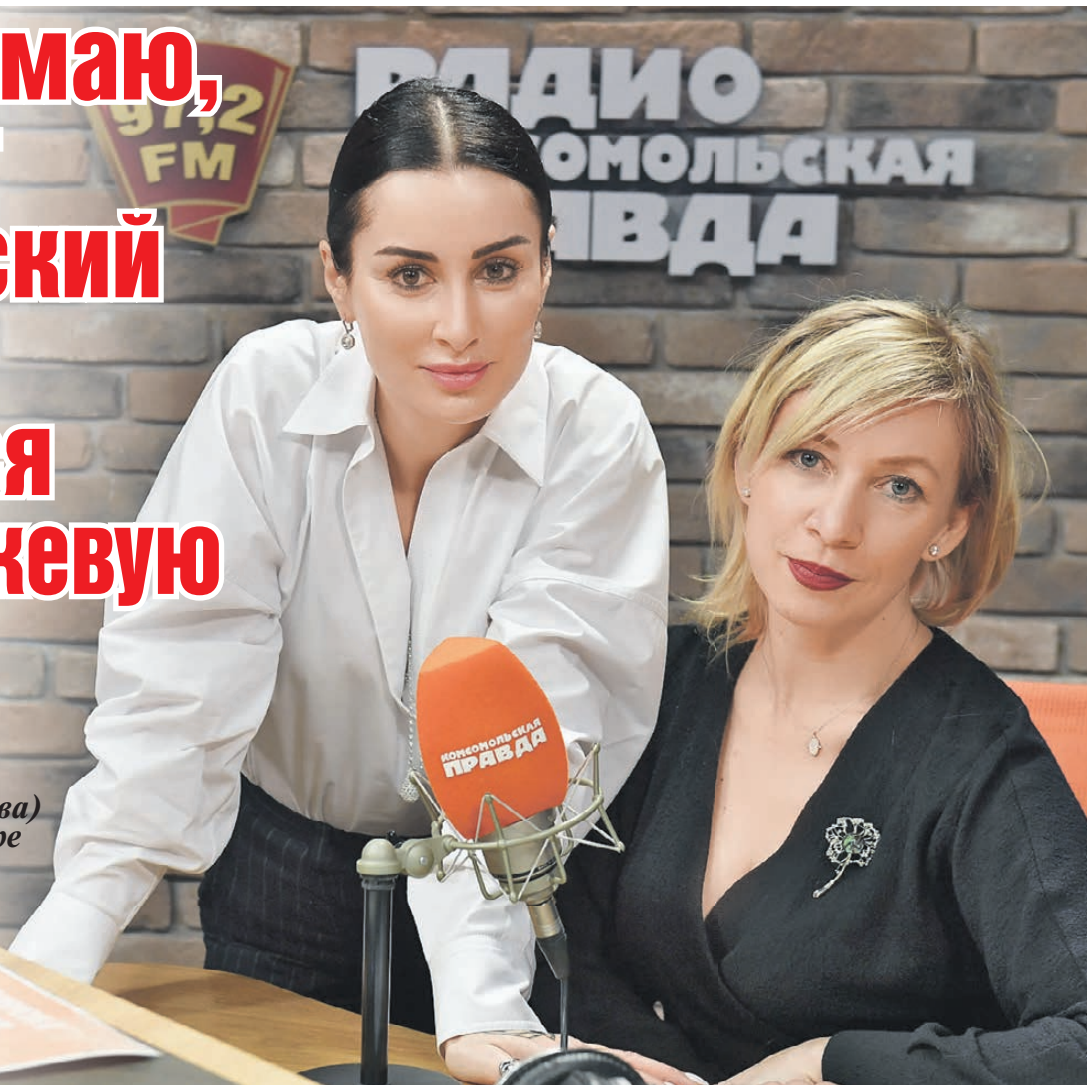
№ 21 (27096) 2020 год

Официальный представитель МИД РФ Мария ЗАХАРОВА:

Не понимаю, как мог украинский народ купиться на оранжевую чушь

О политике и о себе
Мария (на фото - справа)
говорила в прямом эфире
Радио «Комсомольская
правда» (kp.fm.ru)
с ведущей Тиной
Канделаки
(на фото - слева).

Читайте
на стр. 8 ▶



Юрий МАЛЦОВ/ТАСС

Умер последний Маршал Советского Союза

Виктор БАРАНЕЦ

Свое итоговое интервью
Дмитрий Тимофеевич Язов
дал военному обозревателю
«КП» некоторое время
назад и просил не печатать
текст, пока он жив...

Накануне юбилея маршала Язова я взял
у него интервью. Привез текст для визи-
рования. А он сказал: «Загляни через па-
ру дней». Язов тогда убрал многое про
Горбачева и Ельцина...

Продолжение на стр. 6 ▶


К Крымскому мосту протянут новую скоростную трассу

Александра
ПОДУШКО,
Ольга СУХОВА
(«КП» -
Краснодар»)

До недавнего време-
ни добраться из Красно-
дара до Крымского мо-
ста можно было через
Славянск-на-Кубани и че-
рез Крымск. Но в сентябре
2019-го в Минтрансе об-
судили строительство но-

вой скоростной магистра-
ли, по которой можно бы-
ло бы быстро доехать до
Крымского моста.

И вот объявлен тендер
на строительство первого
участка трассы, длина ко-
торого составит 68 кило-
метров. Новая трасса со-
единит развязки Краснодар
- Керчь и Новороссийск,
а ездить по ней можно бу-
дет со скоростью 120 киломе-
тров в час.



Также подрядчику пред-
стоит возвести 25 мостов
через каналы и один че-
рез реку. Стартовая (она
же минимальная) цена кон-
тракта - 59 миллиардов
193,2 миллиона рублей.
Деньги на работы будут вы-
деляться из федерального
бюджета. Длина всей
трассы составит 119 км.
Строительство закончат в
2024 году.

Подорожает ли в России сахар?

Юлия ХОЖАТЕЛЕВА

Проверяем слух
о том, что у нас
закрываются
сахарные
заводы.

Три российских сахарных
завода объявили о при-
остановке деятельности в
ближайшее время: Мелеу-
зовский (Башкирия), Ну-
рлатский (Татарстан) и Товар-
ковский (Тульская область).
Чем это нам грозит?

Похоже, ничем пока. При-
чина - в перепроизводстве.
Сахара стали произво-
дить больше, чем его
россияне покупают. А
за рубеж продавать - себе
в убыток. На мировом рын-
ке цены на сахар еще ни-
же, чем в России.

Ждать ли в России повы-
шения цен на сахар? Сейчас
они находятся на минималь-
ном уровне за 12 лет.

- Вероятно, цены отпры-
гнут от дна, но совсем не-
много, - считает старший

эксперт по сахарному
рынку ИКАР Евгений
Иванов. - Встают заводы,
которые произвели меньше
3% сахара в стране. Эти
объемы не заметят ни по-
требитель, ни отрасль.

Однако закрытие заводов
может создать трудную эко-
номическую ситуацию в го-
родах, где они работали.
Но таковы тенденции раз-
вития сахарного производ-
ства во всем мире, говорит
эксперт.

- На территории России в
советское время было 96
заводов. Сейчас же - 74. Но
остающиеся на рынке пред-
приятия смогут возместить
их объемы производства.

Владимир ПУТИН:

Мне нужно не «ура». Мне нужно, чтоб страна развивалась

Президент назвал главную задачу нацпроектов. 3-я часть большого интервью журналиста ТАСС Андрея Ванденко с Владимиром Путиным. «КП» приводит наиболее интересные фрагменты беседы.

«НАДО ДЕРЖАТЬ ИСПОЛНИТЕЛЕЙ ПОД НАПРЯЖЕНИЕМ»

- Нацпроекты. Первый блин комом. Вы сказали, что итоги первого года как-то не полетели.

- Во-первых, я не так сказал. Ну, не совсем. Второе, я всегда должен держать не просто руку на пульсе, я должен держать их всех под напряжением - тех, кто выполняет эти задачи.

- Чтоб потряхивало?

- Да, нужно, чтоб потряхивало. Должны быть под постоянным административным давлением и напряжением. Просто опыт работы мой показывает, что стоит только это напряжение снять, сразу народ начинает в среднем расслабляться. Это первое. Второе, действительно не все сделано. Из 38 задач, которые ставились на этот год, 26 исполнено. Остальные - нет. Но двадцать шесть - то сделано. В том числе, вы говорите, люди не почувствовали. Я говорил, что они должны почувствовать и действительно в чем-то не почувствовали. Важно не то, чтобы люди знали, а чтобы реально чувствовали на себе.

ПРОДОЛЖИТЕЛЬНОСТЬ ЖИЗНИ - САМЫЙ ВАЖНЫЙ ФАКТОР

- Есть общая задача - повышение продолжительности жизни, ну так она у нас увеличилась, и за этот год тоже. И это результат того, что снизилась смертность, и она снизилась заметно. Это реальный факт. Понимаете?

- А по году убыль.

- 260 тысяч, я знаю почти каждую цифру. У нас количество школьников выросло и будет расти в ближайшие

годы. Почему? Потому что в детородный возраст не-сколько лет назад, ну, лет семь - десять назад вступило достаточно многочисленное поколение людей. А сейчас в детородный возраст вступило незначительное количество людей в результате двух падений: в 1943 - 1944 годах и в середине 90-х. Эти две линии схлопнулись вниз, яма получилась. У нас просто меньше людей, которые



в детородном возрасте находятся. Количество женщин от 20 до 29 лет сократилось на 4,5 миллиона человек, вот и всё. Это объективные данные.

«ИДЕМ ПО-НЕМЕЦКИ»

- Олимпиада в Сочи, чемпионат мира по футболу, АТЭС во Владивостоке. То есть конкретная цель, удар, результат - ура!

- Мне нужно не «ура». Мне нужно, чтоб страна развивалась. Мне приятно, а когда я вижу результат. Я, когда приезжаю во Владивосток, когда еду из аэропорта, смотрю, аэропорт, куда я приезжал, когда он строился, - другая история совсем. Смотрю этот университет федеральный, там целый город построен, это все мне очень приятно видеть. И как Сочи развивается. Но это точечный результат, а нам нужно достичь результатов по

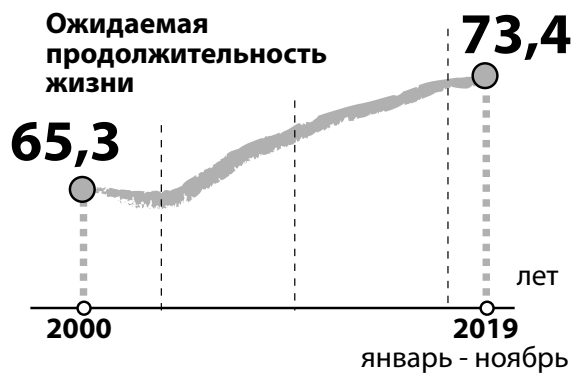


Снимок и графика из видеointервью.

широкому фронту, и здесь недостаточно осуществлять точечные проекты. Все инструменты, которые использовались ранее, в том числе программы, так называемые госпрограммы, они не отвечают тем задачам, которые перед нами стоят. Я уже говорил и хочу повторить: разница между нацпроектом и госпрограммой прежней заключается в том, что мы определяем: а) конкретные задачи, ну вот, скажем, по демографии...

- По-немецки.

- Да, совершенно верно: раз, два, три... Да, конкретные задачи. Второе - мы определяем уровень ресурсов, объем ресурсов дополнительных, которые нам нужны для решения этой задачи. Третье - ответственных лиц. У нас вот такого таргетирования никогда раньше не было. Есть определенные проблемы, связанные с тем, что у нас есть национальные цели и нацпроекты как инструмент достижения этих целей. Это, наверное, надо совместить. Но это ж все в ходе практической работы должно выстраиваться и оттачиваться. Но мы же не можем просто так сидеть и смотреть, как вода утекает.



«ЗА КАЖДЫЙ ОБЪЕКТ - ПЕРСОНАЛЬНАЯ ОТВЕТСТВЕННОСТЬ»

- Чем ваши нацпроекты отличаются от медведевских?

- А медведевских никаких нацпроектов не было, в том смысле, в котором мы сейчас это делаем.

- То есть тогда был просто предвыборный лозунг?

- Не лозунг, тогда были госпрограммы. Говорилось об общей проблеме, и выстраивалась общая работа по достижению, непонятно было как. Сейчас мы, повторяю еще раз, поставили цели, ну, вот условно по демографии - достичь такого-то среднего возраста продолжительности жизни. Под эти цели конкретно выделяются ресурсы. На борьбу с онкологическими заболеваниями - столько-то, на совершенствование правил и снижение смертности на дорогах - столько-то. И по каждому вопросу персональная ответственность - вот что такое национальные проекты. Таких инструментов мы раньше не применяли.

- Тем не менее скепсис остается.

- Скепсис всегда есть, всегда был и всегда будет. Кудрин большой молодец, потому что, когда он был министром финансов, он выступал за жесткую макроэкономическую политику и за то, чтоб лишних денег из бюджета не тратить. Я же хорошо помню, когда он был министром финансов. Он по каждому вопросу был против. Например, он был категорически против стро-

ительства кольцевой дороги в Петербурге. Они вместе с Грефом, министр экономики и министр финансов, приходили ко мне дважды. Когда я уж на них там цыкнул, тогда они деньги выделили на строительство кольцевой дороги вокруг Петербурга. Они были против, например, строительства моста на остров Русский - дорого. Они были против строительства некоторых объектов в Сочи. Говорили: не надо, дорого. Вот все это построено, работает, живет, и слава богу. Но всегда это аргументировалось тем, что есть другие, более важные задачи, нужно заботиться о макроэкономической ситуации, нельзя разбалансировать бюджет. Ну теперь он считает, что ресурсов достаточно, можно несколько смягчить макроэкономическую политику и бюджетную политику, можно поменять так называемую планку отсечения нефтегазовых доходов и больше из нефтегазовых доходов отправить на, грубо говоря, потребление.

- Угол зрения изменился.

- Да, угол зрения изменился, и глаз видит поотчетливей, потому что не боится, что что-то по этому глазу прилетит. Ответственности нет прямой. И те люди, с которыми он работал, в известной степени его ученики, они как бы в недоумении.

Полный текст и видео - на сайте kp.ru
Обсуждение на Радио «КП»



Продолжение следует.

http://www.kp.ru/

ТОЛЬКО НА САЙТЕ KP.RU

УМНЫЕ ВЕЩИ

Помогают ли прийти в форму приложения для похудения и как ими правильно пользоваться

ЗВЕЗДЫ

Почему актер Кирк Дуглас оставил сына без наследства

ЖИВОЙ УГОЛОК

Мифы о кормах для домашних животных

ВИДЕО

Механик собрал себе танк из «Жигулей»



«Состояние наших больниц вызывает сожаление и стыд»

Елена КРИВЯКИНА

Михаил Мишустин своими глазами увидел, в каких условиях принимают пациентов в одном из самых депрессивных городов страны - Кургане. И распорядился незамедлительно выделить деньги.

Стоит только набить в интернете слово «Курган», тебе сразу же выскочат подсказки: «Столица Зауралья занимает второе место в антирейтинге российских городов, который в прошлом году был составлен Финансовым университетом при правительстве». Как говорят сами жители Кургана, ощущение, что про город просто забыли. Но ощущение обманчиво - именно

Курган выбрал для своего второго выезда в регионы (первым был Великий Новгород) премьер Михаил Мишустин.

В Курганскую больницу скорой медицинской помощи 24 часа в сутки привозят детей и взрослых со всего города и области. Самый новый корпус больницы был построен в 1980 году. С тех пор в нем ни разу не было капремонта. Как рассказали Михаилу Мишустину сотрудники больницы, весной и осенью тут протекают потолки. В окна дует, стены трескаются.

Оборудование в больнице в основном допотопное, последний раз его частично обновляли в 2011-м. Врачи работают на двух-трех ставках - медиков, особенно хирургов, катастрофически не хватает. Они уезжают в

стремительно развивающуюся Тюмень и в более «сытые» Екатеринбург и Челябинск.

- Очень грустно, что наши больницы в таком состоянии. Здесь невозможно ни лечиться, ни, наверное, качественно работать. Это вызывает только сожаление и стыд, - заметил Мишустин и пообещал выделить из Резервного фонда правительства 200 миллионов рублей, «чтобы сделать незамедлительно ремонт и закупить оборудование».

Премьер также пообещал, что для больницы будут закуплены новые машины скорой помощи.

Как признался Мишустин, у него отношение к профессии врачей особое.

- Моя мама - хирургическая медсестра с многолетним стажем, - рассказал курганским врачам премьер.

ГРОМКОЕ ДЕЛО

Главный тюремщик страны выходит на свободу

Александр БОЙКО

Вместо 8 лет в колонии экс-глава ФСИН Александр Реймер отсидел 5...

Центральный районный суд Калининграда принял решение освободить условно-досрочно (УДО) из колонии бывшего директора Федеральной службы исполнения наказаний Александра Реймера. Того самого Реймера, что с 2009 по 2012 год построил себе в Москве служебный кабинет с джакузи размером 1000 кв. метров и был арестован за махинации с «золотыми браслетами» (электронными системами контроля за задержанными) на

сумму в 2,7 миллиарда рублей.

- Реймер просил об условно-досрочном освобождении (УДО) еще весной 2019 года, но тогда суд отклонил его ходатайство, - отметили в пресс-службе Калининградского суда. - Теперь же решение об УДО вступит в силу через пять дней, если его не опротестует прокуратура.

- Но как это стало возможно, если в 2017 году Реймер был осужден Замоскворецким судом Москвы к 8 годам колонии?


- Задержали Реймера и его сообщников весной 2015-го и сразу заключили под стражу. С этого момента и нужно отсчитывать срок. Выходит, что он находится в заключении

5 лет, - пояснили «КП» во ФСИН России.

- Но УДО возможно, если заключенный не только отсидел больше половины срока, а еще и погасил все иски. Суд Москвы обязал Реймера выплатить штраф 800 тысяч рублей. Он выплатил?

- В 2017 году апелляционная инстанция (Мосгорсуд) подтвердила 8-летний срок для Реймера, но убрала штраф, - уточнили «КП» в суде.

Напомним, Реймер обвинялся в том, что в 2010 - 2012 годах мошенническим путем с соучастниками похитил более 2,7 миллиарда рублей, которые были выделены ФСИН из бюджета на системы контроля, то есть «электронные брас-



Сергей ВЕДЯЩИЙ/АГН «Москва»

Афера Реймера с «золотыми браслетами» стоила государству 2,7 млрд рублей.

леты» для подследственных под домашним арестом. Закупка их шла по ценам, завышенным в 6 раз. Стационарная часть системы слежения стоимостью 19 тысяч рублей закупалась за 108 тысяч, а мобильная часть - сам «электронный браслет» - вместо тех же 19 тысяч рублей брали по 128 тысяч. При этом браслеты собирались на предприятиях, которые не имели производственных площадей и персонала.

СОСЕДИ

Игорь ЯКУНИН

В независимой заявляют, что поддерживать пенсионеров не могут.

Замминистра Независимой по социополитике Наталья Ненюченко заявила, что четыре из пяти украинских пен-

На Украине снизят пенсии

сионеров сегодня получают пенсии ниже прожиточного уровня. Притом лишь 5% работающих граждан отчисляют средства в негосударственные пенсионные фонды. Высока теневая занятость - и на будущие пенсии идет слишком мало средств. Итог - возможное снижение пенсионных вы-

плат украинским старикам совсем вскоре.

«КП» обратилась за комментарием к главе Института миротворческих инициатив и конфликтологии Денису Денисову.

- Замминистра Украины по социополитике заявила о неизбежности падения уровня пенсий на Украине.


- Социополитика Украины, как и другие аспекты, направлена на то, чтобы полностью отказаться от модели социального государства. Младореформа-

торы на Украине полагают, что вопросы, связанные с медицинским и соцобеспечением, обычно предоставляемым государством, пора передать в частные руки.

- Но не могут же оставить миллионы людей без пенсий?

- Не могут, но эти пенсии не позволят вести нормальный образ жизни. Для большинства реформы на Украине окажутся очень чувствительными, но нынешним представителям украинских властей это безразлично.

ВОПРОС ДНЯ



Катерина МАРТИНОВИЧ

Ситуация с заразой из Китая развивается не только там, но и в Европе, в том числе в излюбленных туристических местах (подробнее - на стр. 4 - 5). Нас заботит:

Будете ли вы менять свои планы на отдых из-за коронавируса?

Сергей ШЕСТОВ, президент организации ветеранов «Вымпела»:

- Я от коронавируса дачей защищен. Никаких планов ни я, ни дети по выездам не строили на этот год. В семье никто не паникует. Сам я в Китае не был - и вряд ли поеду. Но бывал в подобных краях - ничего там не впечатлило...

Сергей БАБУРИН, бывший вице-спикер Госдумы:

- Хожу без маски. Отдыхаю в России. Есть планы по Европе - в марте и июне. Отменять не собираюсь. Но если там аэропорты закроют - пешком не пойду. А в остальном - чихать я на это все хотел.

Михаил ШМАКОВ, глава Федерации независимых профсоюзов России:

- Планы менять не собираюсь. Ни на какие поездки в Европу или в Азию я не рассчитывал.

Дмитрий ПУЧКОВ (Гоблин), переводчик:

- Пока бушевала эпидемия, я съездил во Вьетнам, вернулся 22 февраля. Там нет истерики. Китайцы выезд закрыли - и во Вьетнаме все было хорошо. Из 10 встреченных отдыхающих 8 человек были русскими. Что касается Европы - это не коммунистический Китай, где все четко и понятно. В Европе спасения не будет. И сам я в Европу в этом году не еду.

Роман ВИЛЬФАНД, научный руководитель Гидрометцентра:

- Планы не меняю. Предполагал, что отпуск мой пройдет на даче в Подмосковье. Если бы предложили поехать в Европу - ответ, скорее всего, был бы нет.

Сергей ГОЛОВ, президент Союза турагентств:

- Китай закрыт на время. Страдает бронирование на этот год. Никто не знает, сколько это продолжится. Люди переносят на более поздние сроки бронирование. Экскурсионные туры в Италию на ближайшие месяцы под угрозой. А лично я отдыхаю в России.

Леонид, слушатель Радио «Комсомольская правда» (fm.kp.ru):

- Планировали летние ватерпольные сборы в Болгарии или Сербии, но теперь, похоже, опять поедим в Белоруссию...

Вы тоже можете дать свой ответ на «Вопрос дня» на нашем сайте - самый интересный мы опубликуем в «Комсомолке».

Главные темы дня и другие новости

ЧИТАЙТЕ НА САЙТЕ **KP.RU** СЛУШАЙТЕ НА РАДИО Телефон прямого эфира 8-800-200-97-02 (звонок бесплатный!) **FM.KP.RU**

За последние сутки наш сайт посетили 5 миллионов 223 тысячи человек

ОБМЕННЫЙ КУРС
Доллар США \$ **64,92** + 62 коп.
Евро € **70,46** + 95 коп.
НЕФТЬ
\$ за баррель **56,13** - 3,5%
По данным Центробанка на момент установления курсов валют

КИТАЙСКИЙ ВИРУС-УБИЙЦА

80 147 (+787)

человек

за сутки

Наш журналист всю минувшую неделю передавала репортажи из зоны эпидемиологической катастрофы, а когда вернулась в Россию, то выяснила: дома ее не очень-то и ждали...

Утром меня разбудил телефонный звонок в мой номер в пекинском отеле.

- Дарья Асламова? - строго спросил голос. - Это вам звонят из госпиталя. Вы говорите по-английски?

- Да, - испуганно сказала я. - Получены результаты ваших анализов. Они негативны.

Спросонья слово «негативный» я восприняла именно негативно и проблеяла, как овца, идущая на убой:

- Мне прямо сейчас явиться к вам в госпиталь с вещами?

- Зачем? - удивились в трубке. - Чтобы получить справку? Она все равно будет на китайском. Не вздумайте! Здесь столько заразных людей. На сегодняшний день вы здоровы. Вот и все.

Отличная новость перед полетом!

(Напомню, в конце недели у меня слегка подскочила температура, засопливился нос, и я на всякий случай решила сходить в пекинскую больницу и сдать анализы - всякое же может быть!)

НИКАКОГО ОСМОТРА

В международном аэропорту Пекина, к моему удивлению, никому не мерили температуру. Хотя обычно это делают по 5 - 6 раз на дню! Уважаемое китайское правительство! Я очень ценю ваши усилия по борьбе с коронавирусом. Но выпустить в большой мир людей из очага эпидемии, даже не



Дарья АСЛАМОВА

Китай устал от коронавируса и ослабил контроль за вылетающими туристами. В России, напротив, держат руку на пульсе.

Спецкор «КП» Дарья АСЛАМОВА:

Мой самолет из Пекина в «Шереметьево» встретили люди в скафандрах

осмотрев их, - это безответственно.

Самолет оказался полностью забит китайцами, чему я не удивилась. В отличие от России ЕС все еще впускает китайцев, и люди с деньгами бегут из страны, чтобы просто отдохнуть от почти двухмесячного заточения в карантине, где многие просто ходят с ума в четырех стенах. А трансфер через Россию самый удобный.

БОЯЗНЬ КИТАЙЦЕВ

Родина встретила нас строго. И это правильно. Сначала врачи в скафандрах обошли весь самолет и измерили температуру. Только потом нас выпустили. На паспортном контроле случился скандал.

- Я не буду стоять в общей

очереди с этими желтыми обезьянами! - заорал жирный мужик, по виду чистое быдло из девяностых годов (при этом он только что летел восемь часов с этими «обезьянами»).

- У меня такие связи, что вас завтра всех уволят! - вопил он пограничникам. - Я сейчас позвоню куда надо! Да я до министра дойду!

Я пришла в ярость. Ведь большинство китайцев уж точно поняли, что их обозвали обезьянами.

- Прекратите орать! - громко заявила я. - Вы только что оскорбили людей. И не позорьте страну!

Как ни странно, это подействовало. Он еще пытался хорохориться, хотя жена дергала его за рукав, но после моих слов: «А еще думает,

что он мужик!» - тон сменил, и больше мы его не слышали.

Дальше нас ожидала серьезная медицинская проверка. Несколько бригад врачей. Анализы из горла и носа. Полный опрос: где мы живем, где будем находиться в ближайшие недели, к какой поликлинике прикреплены. Мне даже выдали больничный лист на две недели и попросили не покидать в это время страну.

«ЭТА ТЕТЯ ЗАРАЗНАЯ!»

Полный шок ожидал меня, когда я подъехала к дому. Я, как ответственный человек, была в маске и перчатках. Но когда я вышла из такси с че-

моданом, улица замерла. Все смотрели на меня с ужасом, а мне почему-то казалось, что у людей голые лица. А главное, что их ужасно много. Вдруг какая-то женщина закричала своему ребенку: «Эта тетя заразная! Бежим очень быстро!» И все тоже побежали. Это страх заразен и лишает людей даже достоинства.

Я вошла в пустую квартиру (дочери пришлось взять отпуск за свой счет и уехать). Нашла в морозилке пельмени. И вдруг разревелась от обиды. Да вы же звери, господа! Как я сейчас выйду в магазин в маске и перчатках? Меня просто выгонят! Или забросают камнями. И вдруг я поняла: именно этого добивались те, кто устроил эпидемию, которая ничтожна по сравнению с гриппом. (Я по-прежнему уверена, что эпидемия неслучайна.) Ее цель - вызвать ненависть к нашим соседям, превратить их в пугало и расчеловечить нас самих.

Я подумала о плачущих девочках-медсестрах и женщинах-врачах, которых сейчас бреют наголо в Китае добровольцы в парикмахерских (которые официально закрыты). Невозможно ходить в скафандрах 24 часа в сутки, если на голове есть волосы. Как у них свербит, чешется и потеет кожа, как горят неизбежные язвы на теле. Но они не сдаются. Они бесконечно терпеливы к пациентам. Ведь чума или война может постучаться в дом каждого из нас. И тут, как писал Альбер Камю в романе «Чума», «быть честным - это делать свое дело».

Пекин - Москва.

■ МЫ СОСЕДИ

Дмитрий СТЕШИН

После «радушной» встречи эвакуированных самолетом из Китая украинцев их соотечественники больше не хотят возвращаться на родину, предпочтя остаться на борту карантинного лайнера.

Крузиный лайнер «Бриллиантовая принцесса» уже три недели стоит на якоре в порту Иокогамы (см. сайт kp.ru). Японские власти ввели на нем карантин из-за заболевшего гражданина Китая. Всего в заточении на судне оказались 3771 человек, причем двое пассажиров уже умерли от коронавируса.

Постепенно пассажиров с лайнера начали эвакуировать. На днях, например, Россия вывезла своих граждан домой.

Карантин слаще неньки?

А вот 25 украинцев наотрез отказались съезжать с корабля, как заявил Максим Коваленко - начальник отдела кризисных ситуаций украинского МИДа.

- Их обязательства определяются контрактом, также учитывается их желания. Пока 24 из них сообщили, что не намерены сейчас возвращаться на Украину. Еще с одним устанавливается контакт.

Причин может быть несколько. Отказавшиеся эвакуироваться украинцы - члены экипажа лайнера, а все не туристы. Фирма-наниматель обязана будет оплатить им карантинный простой в порту, скорее

всего, как обычные рабочие дни. А вот в случае эвакуации работодатели могут сослаться на «обстоятельства непреодолимой силы» и деньги с них не вытрясешь. Под вопросом останется и возвращение на свои рабочие места после окончания карантина. И вообще непонятно, выпустят ли украинцев после этой эвакуации за границу? И впустят ли хотя бы в Польшу?

Но самая главная причина - это радушие украинской родины-мамы. Им наслаждался на прошлой неделе весь мир! Практически в прямом эфире мы видели, как встречали на Украине эвакуированных из Китая сограждан. Как одна за другой отказывались от них больницы. Как врачи из Львова пели гимн в честь того, что больных повезли

не к ним, а куда-то в другое место. «В Чернобыль их! В Донбасс!» - кричали другие.

А под Полтавой толпа забрасывала автобусы с эвакуированными людьми камнями и ревела «Жги!».

Честно скажу, я бы тоже предпочел остаться на лайнере. Может быть, там и бродит по переборкам таинственный вирус, но при этом вокруг абсолютно душевно здоровые люди, без «майдана головного мозга».

Один из узников «Бриллиантовой принцессы», врач из Новосибирска, рассказал, что японцы любят подплывать на своих катерах к карантинному лайнеру и включать красивую музыку - так они выражают поддержку оказавшимся в заточении. Закидывать лайнер камнями или бутылками с «коктейлем Молотова» им как-то не приходит в голову. Наверное, потому что в Японии не было «революции достоинства»...



«Вирусный» скандал на Украине в подробностях и видео - на сайте kp.ru



Подробности, видео и фото, которые передает наш спецкор, - на сайте

УМЕРЛИ **2699** (+80)
человек за сутки

ВЫЗДОРОВЕЛИ **27 668** (+2624)
человек за сутки

Данные
на 25 февраля
2020 года

Алина САНИНА

Репортаж «КП» из страны, первой в Европе принявшей удар новой болезни из Китая.

Звонок бился в утренний сон. Встревоженный голос мамы: «Как ты себя чувствуешь? В Италии карантин! 60 заболевших».

Только вчера за ужином с друзьями обсуждали, что «побушует и перестанет», но ужинать решили дома. В Италии сейчас период карнавала, поэтому показывают репортажи веселящейся толпы в масках и без, стараются сдерживать панику. По телевизору политики разрываются между безопасностью нации и демократической лояльностью ко всем остальным.

В Лигурии закрыли университет на карантин, но глава региона оправдывается, что без согласования с местными властями. Закрывают до 28 февраля и университет в Парме и других городах Италии. Люди едут в поездах в масках. В маленьких городах, где есть заболевшие, поезда не останавливаются. Отменяются многие мероприятия. Еще вчера подруга была на модном показе в Милане, а сегодня на дверях Teatro alla Scala висит объявление об отмене спектакля из-за эпидемии. В Венеции школы закрыты до 2 марта.

ПОЧЕМУ АПЕННИНЫ?

Почему эпидемия приземлилась на севере страны? Именно там базируется промышленность с наемными китайскими рабочими, откуда летают бизнесмены в КНР. Даже первыми закрыв авиасообщение с Поднебесной, итальянцы первыми из европейцев оказались под ударом эпидемии.

Правительство просит не разводить панику, потому что «каж-

Тревога в Италии:

Запасаемся продуктами, но стараемся не паниковать



Из-за угрозы распространения коронавируса власти региона Венето досрочно закрыли Венецианский карнавал. Мероприятия должны были продолжаться с 7 по 25 февраля. Но с воскресенья всем участникам и гостям торжества пришлось сменить красочные маски на медицинские.

дое лишнее слово стоит казне миллион».

- Все принимаемые меры: маски, закрытие учреждений и отмена мероприятий - носят превентивный характер - для нераспространения коронавируса, - объясняет доктор Илария Капуа, не только депутат, но и вирусолог. - Нет никакой катастрофы, и все делается для ее избежания.

Известно, что китайцев, легальных и нелегальных, в Италии огромное

количество. Многие из них самостоятельно отсидели карантин дома, чтобы удостовериться, что беда их не коснулась. Что касается остальных... Еще недавно осуждали хозяина ресторана во Флоренции, который не пустил китайских туристов, теперь без громкой огласки его поддерживают.

Открываю после обеда одну из центральных газет - 133 заболевших! В северных регионах - Ломбардии, Венето, Фриули и Пьемонте - закрываются школы. На острове Искья

запрещено высаживать туристов из этих регионов и китайцев. Политик Борелли констатирует: «Медики не могут распознать симптомы вируса». «Да, - подтверждают врачи. - Мы можем подтвердить только с тестом».

БОИМСЯ ИЛИ НЕТ?

Мы созваниваемся с друзьями и аккуратно интересуемся продуктами запасами. В памяти всплывает рассказ деда об испанке, выкосившей миллионы. В СМИ рассказывают, что делать при подозрении на начало заболевания: звонить домашнему врачу и бежать в приемный покой в больницу.

По ТВ показали, что маска должна быть с фильтром. Ее цена - от 15 до 83 евро. Некоторые пишут, что даже простые маски подорожали на 1,7%. Кому война, кому мать родна. А в газете пишут: «Большие города в зоне риска». Надо думать, под каким риском Рим, без которого не обходится ни один тур по Италии.

Сидим думаем: запастись продуктами на две недели и отменить встречи или жить нормальной жизнью в маске? Вчера людей на улицах было меньше, чем в Феррагосто (в Италии во время праздника Успения все уезжают в отпуск). Многие заведения даже не открывались. Сейчас вирус хорошо пошатнет и так еле дышащую итальянскую экономику...

Пока писала этот материал, уже 152 подтвержденных случая. Пошла покупать маску и за продуктами...

Рим.

■ ШТРАФНОЙ УДАР

У Месси измерили температуру

Сергей КИРИЛЛОВ

«Лига чемпионов не будет отменена» - такое заявление в своем Инстаграме утром во вторник опубликовал УЕФА. А ведь футбольную Европу начинает знобить. В Италии, где уже более 200 человек подхватили новый вирус, в воскресенье отменили сразу четыре матча серии А. Это прежде всего коснулось северных провинций Ломбардии, Венеции и Пьемонта, где встречи «Верона» - «Кальяри», «Интер» - «Сампдория», «Аталанта» - «Сассуоло» и «Торино» - «Парма» перенесли на неопределенные сроки.

А тем временем эпидемия подобралась и к самому святому турниру Европы - Лиге чемпионов. Премьер-министр Италии Джузеппе Конте заявил, что вообще все футбольные матчи, включая международные, могут быть отменены. При этом игру Лиги чемпионов «Наполи» - «Барселона» в Неаполе, где

тоже обнаружены двое инфицированных, все же отменять не стали. Но меры предосторожности - строжайшие. К примеру, всем футболистам «Барсы», включая Месси, еще в аэропорту Неаполя измерили температуру. Вроде никого не госпитализировали.

А вот матч Лиги Европы «Интер» - «Лудогорец» пройдет в четверг в Милане при пустых трибунах. А это уже прямые убытки - домашний стадион «Интера» (а также «Милана») «Сан-Сиро» вмещает 81 тысячу зрителей.

А В ЭТО ВРЕМЯ

В Корее, где заразились вирусом 893 человека, девять из которых умерли, и вообще отменили чемпионат страны по футболу. Четыре корейских клуба на смогут выступить в Азиатской лиге чемпионов (АФК).

■ ДОСЛОВНО

Ярослав КОРОБАТОВ

Генеральный директор Всемирной организации здравоохранения **сделал прогноз о распространении нового заболевания.**

По своему потенциалу вспышка китайского коронавируса COVID-2019 (так официально называется новое заболевание) способна принять характер пандемии. Об этом заявил на брифинге в Женеве **глава Всемирной организации здравоохранения (ВОЗ) Тедрос Аданом Гебрейесус.**

Напомним, пандемией называется необычайно сильная эпидемия, которая имеет глобальный характер и распространяется во многих странах, а иногда по всей планете. Пока же использовать термин «пандемия» неоправданно, поскольку речь идет об эпидемии только в одном регионе. Из 80 тысяч за-

Эпидемия может охватить всю планету



Тедрос Аданом Гебрейесус.

болевших 77,6 тысячи - это жители Китая, еще примерно около тысячи инфицированных - это граждане Южной Кореи. В остальных странах мира количество зараженных исчисляется десятками или сотнями.

- На сегодня ВОЗ не наблюдает безудержного и глобального распространения коронавируса, у нас нет оснований говорить о массовости смертей или случаев тяжелого протекания болезни, - пояснил Гебрейесус. - В то же время рост заболеваемости в Италии, Южной Корее и Иране вызывает серьезную обеспокоенность. Я призываю все страны мира быть готовыми к потенциальной пандемии.

Последний раз пандемия была официально объявлена в 2009 году, когда в результате распространения свиного гриппа по всему миру заболело около 222 тысяч человек, 1906 из них умерло. А Седьмая холерная пандемия, начавшаяся в 1961 году, до сих пор продолжает бушевать в странах третьего мира.

Какую правду о Горбачеве и Ельцине маршал Язов просил «Комсомолку» опубликовать после своей смерти

Окончание.
Начало на < стр. 1.

Про полный вариант текста маршал с грустной улыбкой сказал мне: «Опубликуйте после моей смерти... Сейчас о некоторых моментах и людях помолчу. Будут споры, обиды. Ая не в том состоянии, чтобы в дискуссиях участвовать».

«КП» публикует оригинал беседы с Дмитрием Язовым — как он и завещал...

«НАРОД НЕ ПРОГЛОТИЛ»

- Вас Горбачев назначил министром обороны. Вы чувствовали, что в горбачевском окружении непопулярны?

- Возможно. Я не понимал смысла горбачевской перестройки. А вы у народа спросили? Авантюрные, непродуманные решения власти настраивают народ против нее.

- Что заставило вас участвовать в ГКЧП 91-го года?

- Угроза развала страны, которую я защищал на фронте. И за сохранение которой на референдуме проголосовало большинство граждан СССР. И потом эти вредные для страны игрища между Горбачевым и Ельциным... Надо было страну спасать, а они вступали в свары. Чего добивался Ельцин? Ельцин издал указы, которые говорили о том, что указы Президента России выше указов Президента СССР Горбачева. Были умники, которые хотели создать государство, состоящее из суверенных государств. Это глупость! А как же армия? Армия должна быть единая. К августу 1991 года уже нечем было платить армии. Я не мог смотреть на это равнодушно и услужливо шелкать каблукми.

- Почему ГКЧП не удалось довести начатое до конца?

- Не было никакого заговора. Не было и «путчистов». Это сторонники Ельцина придумали для того, чтобы застрашать народ и продрагаться

к власти. Придуманно Бурбулисом, немножко Хасбулатовым. Если был заговор, то зачем же мы тогда приехали к Горбачеву в Форос? Просили ввести чрезвычайное положение. С какой целью? Чтобы обуздать Ельцина. Вот главная задача. Обуздать Ельцина в чем? Чтобы он не говорил, что законы Российской Федерации выше союзных законов.

- Как сегодня оцениваете фигуру Горбачева в нашей истории?

- Это недостаточно зрелый человек, чтобы руководить таким государством. Наше государство очень сложное, столько национальностей, такая большая армия была, такая большая территория. Ну не дано было человеку руководить таким государством.

Плохо, что страну сломали. Но не один он. Помогали ему все, кто близко к нему был. Производительность труда низкая была. Вот что было плохо. Но одними словами ничего не повысишь. И началось, так сказать, брожение.

Начали выбирать «бригадиров». И в результате потеряли государство.

«НАМ ВЕШАЛИ ЛАПШУ НА УШИ»

- Как вы относились к Ельцину?

- Как к карьеристу, который умело играл на чувствах людей. Он делал все, чтобы самому продрагаться к власти и изгнать Горбачева из Кремля. И своего добился. Если бы он думал о сохранности Союза, то по-другому бы себя вел. А он о себе думал. А разные там Гайдары, Бурбулисы, Чубайсы вешали всем лапшу на уши. Его окружение создавало рай для себя, про народ мало думали.

Мне часто казалось, что Ельцин не имел реального представления о том, какой страной руководит. Он барахтался под развалами Советского Союза. И лишь в одном проявлял чудеса — в удержании власти. Как только под ним кресло начинало шататься, он сразу трезвел. И даже крови людской не боялся, как в октябре 93-го. Мне кажется, что тогда и все ельцинское окружение страшно боялось, что его отодвинут от корыта. Потому и натравливало Бориса Николаевича на расстрел Верховного Совета. Окружение это боялось потерять те привилегии, которые имело.

«ПИСЬМА НЕ БЫЛО — ЭТО ЛОЖЬ!»

- Какой день своей жизни считаете самым счастливым?

- Когда закончилась война. День Победы.

- А самый плохой день?

- 22 августа 1991 года, когда меня арестовали.

- Но вы из тюрьмы написали Горбачеву покаянное письмо, где назвали себя «старым дураком».

- Не было такого! Это фальсификация журналиста, которого по разрешению следователя допустили ко мне

в «Матросскую Тишину». Я тогда несколько дней не спал. Плохо соображал после бессонницы. А журналист меня навел на нужные ему отве-



Маршал Язов на кителях сохранял советские погоны. Так он показывал, что вечно верен потерянной империи.

■ БИОГРАФИЯ

Родился **Дмитрий Тимофеевич ЯЗОВ** 8 ноября 1924 года в деревне Язово (Омская губерния, РСФСР).

Участник Великой Отечественной войны. Приписал себе лишний год, чтобы попасть на фронт. Не успел окончить среднюю школу.

В 1942 году, после ускоренного прохождения курсов Московского пехотного училища имени Верховного Совета был направлен на фронт.

Воевал на Волховском и Ленинградском фронтах в должностях командира стрелкового взвода и командира стрелковой роты. Дважды был ранен в бою.

После излечения (1943) был назначен командиром взвода фронтовых курсов.

Сразу после Победы был направлен на Курсы усовершенствования офицеров пехоты Красной армии, которые окончил в 1946 году.

Только в 1953 году, будучи в звании майора, окончил вечернюю школу, а в 1956 году — Военную академию имени М. В. Фрунзе с золотой медалью. В 1967 году окончил Военную академию Генштаба. Общий послужной путь — от командира взвода до министра обороны СССР (1987 год).

В августе 1991 года примкнул к ГКЧП. В Москву по его приказу были введены танки и тяжелая военная техника. 22 августа того же года был арестован и помещен в «Матросскую Тишину». Перед первым допросом обратился к Горбачеву с записанным на видео посланием, в котором сожалел об участии в «этой аванюре» и просил прощения у Президента СССР Горбачева. 26 января 1993 года освобожден. 23 февраля 1994 года амнистирован Госдумой. В дальнейшем служил в управлении генеральных инспекторов Минобороны РФ.

Имел троих детей и семерых внуков. Пережил смерть двух жен, двоих детей и внука. Умер 25 февраля 2020 года на 96-м году жизни в Центральном клиническом госпитале имени Бурденко.


Награжден орденами СССР и России, а также именованным пистолетом Макарова (передан в Центральный музей Вооруженных Сил).

ты. И даже текст подсказывал. И уговаривал: покаяйтесь, сразу на свободу выйдете, к жене. Скажите, мол, что глупость совершили. Я уже не помню, что там наговорил, что он из меня выдал. И телекамеру даже притащил. Я лишь позже понял. А после той нашей беседы с Молчановым в одном из немецких журналов появилась эта фальшивка с приписанными мне словами.

- Был ли поступок, за который стыдно?

- Мы вырвались из окружения в свой тыл, и я увидел там бойцов, щеки которых расперло шире касок. И крикнул им: «Откуда такие рожки раскормленные?!» Один из них, старый рядовой, качаясь странно, подошел ко мне, юному офицеру, и сказал: «Сынок, у нас опухшие от голода лица. Мы полторы

недели бились в окружении». Я извинился, но за те слова мне до сих пор стыдно...



Дома у Язова был целый арсенал подарков: от «золотой» сабли до ковра с его портретом.



Какая армия сильнее — Российская или Советская? Читайте на сайте



Подготовил Виктор БАРАНЦ.

А может, все-таки раздавать продукты бедным

Елена ОДИНЦОВА

Да-да, те самые, которые у нас тоннами давят бульдозерами.

С 2015 года в России уничтожено более 30 тысяч тонн незаконно ввезенной к нам санкционки. Ответственные ведомства периодически публикуют красочные отчеты с полигонов, где контрабандную еду давят бульдозерами или сжигают. Даже у самых законопослушных граждан такие картинка вызывают скорее недоумение, а то и гнев. Вполне пригодные и даже аппетитные с виду груши. Горы сыра в заводской (так она во всяком случае выглядит) упаковке.

Вроде бы не из зараженно-го коронавирусом Китая еда приехала, а из благополучной Европы - зачем же под бульдозер и в топку? У нас сотням тысяч граждан на тот же сыр денег не хватает, а тут...

Особенно абсурдно это выглядит на фоне того, что в бюджете срочно изыскиваются триллионы рублей на новые пособия малоимущим. Зато конфискованные санкционные продукты - фактически достающиеся бесплатно государству - уходят в никуда. А ведь вполне могли бы поднять уровень жизни многих людей хотя бы до того самого прожиточного минимума. «КП» попросила сторонников и противников уничтожения еды привести свои аргументы.

КП. Почему даже сытые люди так остро реагируют на уничтожение санкционки? Мнение Дмитрия Штешина читайте на сайте

Проверить не дороже, чем утилизировать

У экспертов отношение к происходящему с контрабандными продуктами неоднозначное.

- Получается, что у нас уничтожают то, что не могут проконтролировать. Это в корне неверно, - считает доцент департамента мировой экономики и мировых финансов Финансового университета при правительстве Валерия Минчичова. - Да, нет методик. Но их можно создать.

С ней согласна директор Центра агропродовольственной политики Российской академии народного хозяйства (РАНХиГС), один из самых известных российских спецов по продовольствию Наталья Шагайда:



Программа о том, что касается каждого! Слушайте «Экономику» по будням в 17.00 (мск) на Радио «КП»



Картина уже привычная: нелегально ввезенный сыр на глазах превращается в мусор.



Будут злоупотребления, а малоимущих отравят

Официальные причины известны: если контрабандную еду не уничтожить, начнутся злоупотребления. Станут ее куда-то передавать - так половина по дороге уедет не туда. И в итоге окажется на прилавках. Причем по демпинговым ценам, создавая нездоровую конкуренцию.

- Контрабандную санкционку скидывают на рынке по ценам на 15 - 20% ниже, чем на аналогичный товар, не попадающий под санкции. Страдают добросовестные импортеры и производители - они таких цен предложить не могут, так как заплатили таможенные пошлины и налоги, которых контрабандисты не платят, - поясняет ведущий сотрудник Мониторингового центра Российской академии кадрового обеспечения АПК Александр Арский.

Но главная причина, на которую ссылаются представители Россельхознадзора и другие чиновники, - безопасность граждан.

- Санкционная еда уничтожается потому, что эти продукты попадают к нам по подставным документам. А значит, достоверно о них ничего не известно, никто их безопасность

гарантировать не может, никто не знает, как они хранились, перевозились, не испорчены ли, - разъясняет адвокат Андрей Козбанов.

Из-за этого проблемы возникли у благотворительных фондов, которые не против были бы работать с конфискованными продуктами.

- Просто взять их и раздать нуждающимся мы не можем - хотя и сердце кровью обливается. Нужна экспертиза партии. И только после получения положительного заключения о том, что эти продукты пригодны к употреблению и соответствует нормам российского законодательства, в том числе санитарного, мы вправе их кому-то отдать, - рассказала «КП» вице-президент благотворительной организации «Фонд продовольствия «Русь» Анна Алиева-Хрусталева. - К сожалению, на сегодня все необходимые лабораторные исследования даже такому крупному благотворительному фонду, как наш, не под силу. В том числе финансово. Нужно, чтобы вопрос с экспертизой, которая к тому же должна быть проведена быстро, решался на государственном уровне, иначе его не потянуть.



ВМЕСТО ЭПИЛОГА

Сначала накормите, потом сжигайте

Чиновники часто напоминают, что уничтожение контрафактной и контрабандной еды - не чисто российское изобретение, это сложившаяся практика во многих развитых странах мира. В Россельхознадзоре в качестве примера любят приводить Израиль. Эксперты вспоминают США, где даже у приехавших туристов в аэропорту отбирают практически любые продукты и тут же их уничтожают - так эта страна оберегает себя от непроверенной флоры и фауны. Есть опыт Сингапура, Кипра... А во Франции сами фермеры неоднократно устраивали показательное уничтожение собственных продуктов - акции протеста у них такие. И население к этому относится вполне спокойно.

- Да, такая практика есть, - соглашается Наталья Шагайда. - Но если мы говорим о развитых странах, то там есть и программы продовольственной помощи малоимущим, а в России в этом направлении пока сделано мало. По этой причине уничтожение продовольствия и воспринимается негативно многими россиянами в отличие от тех же французов.

КОНКРЕТНО Хроника уничтожения

(самые свежие и масштабные случаи)

Декабрь-2019, Калининградская обл.

20,5 тонны яблок изъято на литовско-российской границе (везли из Москвы). По документам яблоки значились краснодарскими, но на ящиках обнаружались надписи на польском языке. Контрабанда уничтожена «с помощью трактора и гусеничного бульдозера».

Январь-2020, Санкт-Петербург

На одной из плодовоовощных баз города выявлено 1,7 тонны продукции с польской маркировкой - груши сорта конференция и свежий корень хрена. Фрукты с хреном отправлены на полигон бытовых отходов.

Январь-2020, Смоленская обл.

Задержаны грузовики с более чем 48 тоннами груш и яблок, которые двигались из Белоруссии в объезд контрольных пунктов. По документам - везли шланги и трубы. Фрукты уничтожены «путем захоронения после предварительного измельчения».

Февраль-2020, Санкт-Петербург

Почти полтонны продуктов - сыры, йогурты, масло, колбасы, хамон, рыба из разных стран ЕС - были изъяты и сожжены после рейда в магазине «Финские продукты» в Приморском районе Санкт-Петербурга.

Февраль-2020, Калужская обл.

На трассе задержана партия свежих груш (43 тонны) из Белоруссии. Документы на груши отсутствовали, этикетки свидетельствовали об их польском и бельгийском происхождении. Груши отправлены на мусорный полигон.

(По сообщениям Россельхознадзора и таможи.)

Ведущая Радио «Комсомольская правда» Тина КАНДЕЛАКИ побеседовала с официальным представителем МИД РФ Марией ЗАХАРОВОЙ.

ПЕРЕКОДИРОВКА ПОБЕДЫ

Тина Канделаки: - Маша, смотри, в этом году мы отмечаем 75-летие окончания войны. И видим, как мир пытается переписать историю.

Мария Захарова: - Безусловно, это системная кампания. Планомерное проведение соответствующей политики, которая, конечно, обслуживает в том числе и сегодняшнюю политическую конъюнктуру в Польше и других странах. Но глобальная задача - изменение основ миропорядка, на котором предыдущие поколения (в том числе победители в войне) выстраивали все, что есть в современном мире: ООН, другие международные структуры. Вот знаешь, когда сносят здание, то закладываются взрывчатка в нужных точках, чтобы домик сложился. Это делают специалисты. Чем точнее они это сделают, тем аккуратнее, быстрее сложится вся конструкция. Вот подрыв основ и переписывание истории Второй мировой войны - это как раз и есть закладывание того самого взрывчатого вещества под основу сегодняшнего миропорядка. Для того чтобы этот домик, в котором живем мы с тобой и еще несколько миллиардов человек, сложился. Что будет дальше, никто не знает.

- Но 75 лет недостаточно, чтобы это все превратить в мифы.

- Это одна технология. Все началось с конца 80-х, под покровом «цветных революций», которые проходили в Восточной Европе, закладывалась и эта тема тоже, аккуратно, без выпячивания. В мозги молодежи. В принципе в повестку. Но тогда нельзя было развернуться. Потому что, ты абсолютно права, были живы ветераны.

- Но поддаются на эту «перекодировку» далеко не все.

- Ну слушай, возьми даже Леха Валенсу (диссидент, потом президент новой Польши. - Ред.), которого заподозрили в любви к советской системе просто невозможно. И вот он сказал нынешним польским политикам: очнитесь, что вы несете?! Это уже большой показатель.

ЖДАТЬ ЛИ ПРОРЫВА В КИЕВЕ

- Ты смотрела «Слугу народа»? (Популярный сериал, где простой человек неожиданно становится президентом Украины, главную роль там сыграл Владимир Зеленский, а потом сделал этот сюжет явью. - Ред.)

- Я начала, я несколько... пять - семь серий...

- До выборов (на Украине-2019), Маша, или после?

- Я лучше пересмотрю Антониони. Вы меня простите, конечно. Или что-нибудь необязательно артхаусное, а наше, черно-белое, со смыслом.

- Ждать ли нам прорывов на украинском направлении?

- Да там уже все порвано, Тина. Там уже нет времени для прорывов... Это время для штопки художественной.

Официальный представитель МИД РФ Мария ЗАХАРОВА:

Не понимаю, как мог украинский народ купиться на оранжевую чушь...



Мария Захарова изменила лицо российской дипломатии. Она не боится сама вести соцсети, постить селфи и быть человечной. А еще она всегда готова держать удар, то есть отвечать на самые сложные вопросы.

НАПОСЛЕДОК

«Не отрывая от иконы взора»

- Год назад мы пошли в храм недалеко от бабушкиной дачи. В Головке старая церковь. И вот там у меня все сложилось! Вот эти записи, которые я себе делала, когда я уже вышла, надо было пройти по полю, чтобы вернуться к даче, я уже знала, что мне надо просто прибежать домой... Стихи у меня уже крутились в голове, что-то я шла и дописывала на телефоне:

*Я не умею за себя молиться.
Вот за других просить - иное дело.
Мне стыдно к Богу обратиться,
Поклоны бить за душу и за тело.
Зачем неловко мне? Не знаю.
Ведь робости в ином не ведала досель.
Как будто что-то нарушаю:
Закон, устав, порядок или цель.
Но как же быть, когда мне плохо?
Когда молитвой только будешь жив?
Ждать от других заботливого слова?
Или обратиться к Нему в мольбе призыв?
Порвать с неловкостью позора
И в страстной немоте достичь небес.
Не отрывая от иконы взора,
Дождаться милости святых чудес.*
Мария Захарова.

Государство разваливается. Его надо собирать. Какой прорыв? О чем мы говорим? Слушай, вот мы недавно в узком кругу посвященных лиц обсуждали проблематику Украины начиная с «оранжевой революции». И задавались вопросом: послушайте, это же взрослые умные люди, ну как можно было на все это купиться, на всю эту оранжевую чушь, чепуху, на эти слоганы, плакаты? Это же все шито белыми нитками. Купиться на людей, которые выдают себя за украинцев. Нацепивших какие-то там, я не знаю, вышиванки, привязавших какую-то символику национальную и выдающих себя за поборников интересов народа и страны...

ОТКУДА ВЗЯЛИСЬ РУССКИЕ ХАКЕРЫ

- Президентская кампания в Америке в разгаре.

- Там уже есть элементы апокалиптичности. Да, раньше у них были жесточайшие разборки между респу-

бликанцами и демократами, каждый раз велась очень непростая и, кстати говоря, грязная, они этого не стесняются, предвыборная игра. Но вот такого, как сейчас, когда Америка просто разделилась на две части, вот такого не было. Два примера. Когда люди приходят в магазин с символикой какой-либо одной партии, в кепках красного цвета (символ Трампа. - Ред.), другие выставляют их из магазина, бьют, кричат, доходит до истерики. Вот такого раньше не было. Понимаешь? И второй момент. Я могу тебе сказать на примере сотрудников посольств США. Когда они идут на какое-то мероприятие в той стране, где их посольство находится, и отвечают на вопросы, то тут же подчеркивают: мы не аффилируем себя с позицией нынешней американской власти (Трампа. - Ред.). Такое не может быть, если ты на государственной службе.

- Потому что Трамп - абсолютный представитель суперконсервативных ценностей?

- Скажу абсолютно личную точку зрения, не связанную с официаль-

ной позицией МИДа. Просто внутреннее ощущение. Мне кажется, он представляет самого себя - раз. Мне кажется, он представляет узкий круг лиц, которые его окружают, - два.

- Элита финансовая, да?

- Ну, понимаешь, тут сложно отделить политику от финансов.

- Это корпорации, скажем так.

- Это интересы. Не важно.

- Ты Трампа видела живьем, правильно?

- Я была в составе делегации, которая с ним встречалась.

- Какое впечатление он оставляет?

- Ну... человека, который отстаивает свои интересы.

- Трамп круче Обамы?

- Я могу только сказать, что Обама в своих заявлениях, которые он делал накануне выборов 2016 года, сейчас выглядит очень глупо. Он был настолько самоуверен, что позволял даже не шутки, а прямые оскорбления в адрес на тот момент кандидата Трампа. Они (демократы. - Ред.) были абсолютно уверены, что у них Белый дом в кармане. Уже распределили роли после будущей победы на выборах. И просто не поняли, что люди, которые живут с ними в одной стране, изучили эту систему не хуже, чем они. И потом после этого сокрушительного удара хозяева Белого дома (на тот момент Обама и круги, близкие к Клинтон) не смогли позволить себе потерять лицо, признать свое поражение. И поэтому была выдана концепция обвинения кого угодно, пусть абсурдная, не основанная ни на чем: Россия, хакеры, Кремль, но только не мы виноваты. То есть именно это, с их точки зрения, позволило им спасти лицо.

ПРО ПРЕЕМНИКА

- Когда в январе все правительство РФ ушло в отставку, какой настрой был в МИДе? Были опасения, что Сергея Лаврова не переназначат?

- Ну, не скажу, были опасения или не опасения, мы все ждали назначений, которые должны были быть сделаны. Вот правда, не было никаких других ощущений, не было особых ожиданий или не ожиданий. У нас такой министр, он нас просто всех нацелил на работу. Как он сам говорил: мне поручили, я работаю. И нам на тот момент тоже что-то поручают, мы работаем. А больше ни о чем не думали.

- Сейчас модно говорить о преемнике. Хотела ли ты стать главой МИДа?

- Нет...

- Многие люди, глядя на тебя, говорят о том, что подготовленная, сильная, красивая, умная, с опытом, почему нет?

- А многие люди говорят совершенно правильно. Вот недавно в Инстаграме у себя выставила ролик с брифинга. Говорят, на своем месте. И я так рада, что они говорят это мне! Это для меня высочайшая оценка. Не про потенциал, не про прошлое, не про лучших. «На своем месте». Спасибо вам большое за такую оценку.

Подготовил
Эдвард ЧЕСНОКОВ.

ОТЧЕТ

о результатах деятельности муниципального учреждения
и об использовании закрепленного за ним муниципального имущества
за период с 01.01.2019 г. по 31.12.2019 г.

Руководитель МАОУ г. Владимира «Гимназия № 73»
Иосевич Наталья Витальевна

N п/п	Наименование показателя	Единица измерения	Отчётные данные		
			за предшествующий период	за отчётный период	изменение
1	2	3	4	5	6
	Суммы кассовых поступлений (с учётом возвратов) в разрезе поступлений, предусмотренных Планом	тыс. руб.	46302,4	46714,5	+412,1
	1. Бюджетные средства, из них:	тыс. руб.	35008,2	34672,3	-335,9
	Субсидии на выполнение муниципального задания	тыс. руб.	34320,1	34048,7	-271,4
	Целевые субсидии	тыс. руб.	688,1	623,6	-64,5
	2. Компенсация части родительской платы	тыс. руб.	0	0	-
	3. Собственные доходы	тыс. руб.	11294,2	12042,2	+748,0
	Суммы плановых выплат (с учётом восстановленных кассовых выплат) в разрезе выплат, предусмотренных Планом	тыс. руб.	46400,5	46816,4	+415,9
	1. Бюджетные средства, из них:	тыс. руб.	35097,4	34672,3	-425,1
	Субсидии на выполнение муниципального задания	тыс. руб.	34409,3	34048,7	-360,6
	Целевые субсидии	тыс. руб.	688,1	623,6	-64,5
	2. Компенсация части родительской платы	тыс. руб.	0	0	-
	3. Собственные доходы	тыс. руб.	11303,1	12144,1	+841,0
	Суммы кассовых выплат (с учётом восстановленных кассовых выплат) в разрезе выплат, предусмотренных Планом	тыс. руб.	46302,4	46254,3	-48,1
	1. Бюджетные средства, из них:	тыс. руб.	35008,2	34672,3	-335,9
	Субсидии на выполнение муниципального задания	тыс. руб.	34409,3	34048,7	-360,6
	Целевые субсидии	тыс. руб.	688,1	623,6	-64,5
	2. Компенсация части родительской платы	тыс. руб.	0	0	-
	3. Собственные доходы	тыс. руб.	11201,1	11582,0	+380,9
11.	Показатели кассового исполнения бюджетной сметы учреждения	Заполняется казённым учреждением			
РАЗДЕЛ 3 «ОБ ИСПОЛЬЗОВАНИИ ИМУЩЕСТВА, ЗАКРЕПЛЕННОГО ЗА УЧРЕЖДЕНИЕМ»					
1.	Общая балансовая (остаточная) стоимость недвижимого имущества, в том числе:	тыс. руб.	23966,9 (11961,9)	23966,9 (11647,6)	-2,6%
	- переданного в аренду		-	-	-
	- переданного в безвозмездное пользование		-	-	-
2.	Общая балансовая (остаточная) стоимость движимого имущества, в том числе:	тыс. руб.	9030,6 (353,7)	9853,9 (178,7)	+9,1% -49,5%
	- переданного в аренду		-	-	-
	- переданного в безвозмездное пользование		-	-	-
3.	Общая площадь объектов недвижимого имущества, в том числе:	кв. м.	6252,9	6252,9	-
	- переданного в аренду		-	-	-
	- переданного в безвозмездное пользование		-	-	-
4.	Количество объектов недвижимого имущества	шт.	11	11	-
5.	Объём средств, полученных от распоряжения имуществом		-	-	-
6.	Общая балансовая (остаточная) стоимость недвижимого имущества, приобретенного за счёт средств, выделенных Учредителем	Заполняется бюджетным и автономным учреждением			
7.	Общая балансовая (остаточная) стоимость недвижимого имущества, приобретенного за счёт доходов, полученных от платных услуг и иной приносящей доход деятельности	Заполняется бюджетным и автономным учреждением			
8.	Общая балансовая (остаточная) стоимость особо ценного движимого имущества	тыс. руб.	1444,3 (235,3)	1444,3 (75,0)	- (-68,1%)
9.	Общая балансовая стоимость особо ценного движимого имущества, приобретенного Учреждением в отчётном году за счёт средств, выделенных Учредителем	тыс. руб.	-	-	-

N п/п	Наименование показателя	Единица измерения	Отчётные данные		
			за предшествующий период	за отчётный период	изменение
1	2	3	4	5	6
РАЗДЕЛ 1 «ОБЩИЕ СВЕДЕНИЯ ОБ УЧРЕЖДЕНИИ»					
1.	Полное наименование Учреждения	Муниципальное автономное общеобразовательное учреждение г. Владимира «Гимназия № 73»			
2.	Сокращенное наименование Учреждения	МАОУ г. Владимира «Гимназия № 73»			
3.	Местонахождение Учреждения	600009, г. Владимир, ул. П. Осипенко, д.31а			
4.	Юридический адрес Учреждения	600009, г. Владимир, ул. П. Осипенко, д.31а			
5.	Телефон, адрес электронной почты	(4922)33-11-79 progimnasya73@mail.ru			
6.	Перечень видов деятельности	Начальное общее образование; Основное общее образование; Дошкольное образование; Дополнительное образование детей и взрослых			
7.	Перечень услуг (работ), которые оказываются потребителям за плату	Предоставление платных образовательных услуг			
8.	Перечень документов, на основании которых Учреждение осуществляет деятельность	Лицензия № 2952 от 22.08.2012 г. Свидетельство о внесении записи в ЕГРЮЛ 33001841907 от 12 мая 2012 г. Устав (принят общим собранием трудового коллектива 20.06.2016 г. протокол № 12)			
9.	Среднегодовая численность работников Учреждения	чел.	80,8	78,3	-2,5
10.	Количество штатных единиц Учреждения	единиц	115,7	118,73	+ 3,56
11.	Средняя заработная плата сотрудников Учреждения	руб.	23385,93	24255,52	+839,59
РАЗДЕЛ 2 «РЕЗУЛЬТАТЫ ДЕЯТЕЛЬНОСТИ УЧРЕЖДЕНИЯ»					
1.	Балансовая (остаточная) стоимость нефинансовых активов	тыс. руб.	32997,5 (12315,5)	33820,8 (11825,7)	+2,5% -4,0%
2.	Общая сумма выставленных требований в возмещение ущерба по недостаткам и хищениям материальных ценностей, денежных средств, а также от порчи материальных ценностей		-	-	-
3.	Дебиторская задолженность Учреждения в разрезе поступлений (выплат), предусмотренных Планом (с указанием причин образования дебиторской задолженности, нереальной к взысканию)	тыс. руб.			
	1. Бюджетные средства		30,6	-	-100 %
	2. Собственные доходы		74,6	-	-100 %
4.	Кредиторская задолженность Учреждения, в том числе Просроченная	тыс. руб.	21,7	23,4	+ 7,8 %
	1. Бюджетные средства				
	2. Собственные доходы				
5.	Сумма доходов, полученных Учреждением от оказания платных услуг (выполнения работ)	тыс. руб.	11043,3	12046,7	+1003,4
6.	Цены (тарифы) на платные услуги (работы), оказываемые физическим и (или) юридическим лицам (далее - Потребители)	руб.	1500,00	1300,00	-200,0
7.	Общее количество потребителей, воспользовавшихся услугами (работами) Учреждения	чел.	528	515	-13
	В том числе:				
	- платными для Потребителей	чел.	502	475	-27
8.	Количество жалоб Потребителей и принятые по результатам их рассмотрения меры	количество	0	0	-
9.	Суммы плановых поступлений (с учётом возвратов) в разрезе поступлений, предусмотренных Планом	Заполняется бюджетным и автономным учреждением			
	1. Бюджетные средства, из них:	тыс. руб.	46302,4	46714,5	+412,1
	Субсидии на выполнение муниципального задания	тыс. руб.	35008,2	34672,3	-335,9
	Целевые субсидии	тыс. руб.	34320,1	34048,7	-271,4
	2. Компенсация части родительской платы	тыс. руб.	688,1	623,6	-64,5
	3. Собственные доходы	тыс. руб.	0	0	-
	3. Собственные доходы	тыс. руб.	11294,2	12042,2	+748,0

ОТЧЕТ

о результатах деятельности муниципального учреждения
и об использовании закреплённого за ним муниципального имущества
за период с 01.01.2019 по 31.12.2019

Муниципальное автономное общеобразовательное учреждение «Лицей №14»
Директор - Мезина Валентина Федоровна.

N п/п	Наименование показателя	Единица измерения	Отчетные данные		
			за предшествующий период	за отчетный период	изменение
1	2	3	4	5	6
РАЗДЕЛ 1 «ОБЩИЕ СВЕДЕНИЯ ОБ УЧРЕЖДЕНИИ»					
1.	Полное наименование Учреждения	Муниципальное автономное общеобразовательное учреждение г. Владимира «Лицей 14»			
2.	Сокращённое наименование Учреждения	МАОУ «Лицей № 14»			
3.	Местонахождение Учреждения	600000, г. Владимир, ул. Герцена, д. 35			
4.	Юридический адрес Учреждения	600000, г. Владимир, ул. Герцена, д. 35			
5.	Телефон, адрес электронной почты	8 (4922) 32-34-18; sch14@edu.vladimir-city.ru			
6.	Перечень видов деятельности	- Среднее общее образование			
7.	Перечень услуг (работ), которые оказываются потребителям за плату	- Физкультурно-оздоровительные услуги физическим и юридическим лицам; - Платные образовательные услуги			
8.	Перечень документов, на основании которых Учреждение осуществляет деятельность	- Свидетельство о внесении записи в Единый государственный реестр юридических лиц серия 33 № 001839224 от 18.05.2012; - Свидетельство о постановке на учет российской организации в налоговом органе по месту ее нахождения серия 33 № 001973044 присвоен ИНН 3329022483 - Лицензия на осуществление образовательной деятельности от 29.08.2014г., серия 33 Л № 0000714, регистрационный номер № 3600, выдана департаментом образования администрации Владимирской области со сроком действия – бессрочно; - Свидетельство о государственной аккредитации от 10.11.2014 г, регистрационный № 781; государственный статус – муниципальное автономное общеобразовательное учреждение «Лицей № 14» начального, основного, среднего общего образования, свидетельство действительно до 16.01.2025г.			
9.	Среднегодовая численность работников Учреждения	чел.	83,6	83,7	0,1
10.	Количество штатных единиц Учреждения	шт.	147,53	139,85	-7,68
11.	Средняя заработная плата сотрудников Учреждения	руб.	30311,10	33091,40	+2780,30
РАЗДЕЛ 2 «РЕЗУЛЬТАТЫ ДЕЯТЕЛЬНОСТИ УЧРЕЖДЕНИЯ»					
1.	Балансовая (остаточная) стоимость нефинансовых активов	тыс. руб.	43397,55 (12358,78)	45099,44 (12377,84)	+3,92% (+0,15%)
2.	Общая сумма выставленных требований в возмещение ущерба по недостачам и хищениям материальных ценностей, денежных средств, а также от порчи материальных ценностей	шт.	0		0
3.	Дебиторская задолженность Учреждения в разрезе поступлений (выплат), предусмотренных Планом (с указанием причин образования дебиторской задолженности, нереальной к взысканию), в т.ч. 1) Приносящая доход деятельность 2) Субсидия на выполнение государственного (муниципального) задания	тыс. руб.	558,26 558,26 0,00	938,68 857,26 81,42	+68,14% +53,56% +100%
4.	Кредиторская задолженность Учреждения, в том числе просроченная	тыс. руб.	2,80	2,75	-1,78%
5.	Сумма доходов, полученных Учреждением от оказания платных услуг (выполнения работ)	тыс. руб.	11640,91	12067,37	+426,46
6.	Цены (тарифы) на платные услуги (работы), оказываемые физическим и (или) юридическим лицам (далее - Потребители)	руб. час.	Плавательный бассейн и сауна - 7000; Гимнастический зал - 900; Спортзал - 1800; 1 дорожка бассейн - 1900; Бассейн - 5500; Зал сухого плавания - 550; Открытая площадка - 900; Предшкольн. образование - 3000,00 Тренажерный зал - 1500,00 Дополнительные платные образовательные услуги - 2800,00	Плавательный бассейн и сауна - 7000; Гимнастический зал - 900; Спортзал - 1800; 1 дорожка бассейн - 1900; Бассейн - 5500; Зал сухого плавания - 550; Открытая площадка - 900; Предшкольн. образование - 3000,00 Тренажерный зал - 1500,00 Дополнительные платные образовательные услуги - 2800,00	0,00 0,00 0,00 0,00 0,00 0,00 0,00 0,00 0,00

N п/п	Наименование показателя	Единица измерения	Отчетные данные		
			за предшествующий период	за отчетный период	изменение
1	2	3	4	5	6
7.	Общее количество потребителей, воспользовавшихся услугами (работами) Учреждения	шт.	1459	1512	+53
	в том числе: - платными для Потребителей		462	509	+47
8.	Количество жалоб Потребителей и принятые по результатам их рассмотрения меры		0	0	
9.	Суммы кассовых и плановых поступлений (с учётом возвратов) в разрезе поступлений, предусмотренных Планом	Заполняется бюджетным и автономным учреждением			
	Сумма плановых поступлений всего, в т.ч.	тыс. руб.	61875,83	67384,29	+5508,46
	Бюджетные средства, из них:		50234,92	55309,20	+5074,28
	- Субсидии бюджетным учреждениям на выполнение муниципального задания		47 744,52	52706,40	+4961,88
	- Субсидии бюджетным учреждениям на иные цели		2 490,4	2602,80	+ 112,40
	Внебюджетные средства		11 640,91	12075,09	+434,18
	Сумма кассовых поступлений всего, в т.ч.	тыс. руб.	61 875,83	67384,29	+5508,46
	Бюджетные средства		50 234,92	55309,20	+5065,28
	- Субсидии бюджетным учреждениям на выполнение муниципального задания		47 744,52	52706,40	+4961,88
	- Субсидии бюджетным учреждениям на иные цели		2 490,4	2602,80	+ 112,40
	Внебюджетные средства		11 640,91	12075,09	+434,18
10.	Суммы кассовых и плановых выплат (с учётом восстановленных кассовых выплат) в разрезе выплат, предусмотренных Планом	Заполняется бюджетным и автономным учреждением			
	Сумма плановых выплат – всего, в том числе	тыс. руб.	62 265,20	67736,55	+ 5471,35
	Бюджетные средства, из них:		50 458,70	55309,20	+ 4850,50
	- Субсидии бюджетным учреждениям на выполнение муниципального задания		47 968,30	52706,40	+4738,10
	- Субсидии бюджетным учреждениям на иные цели		2 490,40	2602,80	+112,40
	Внебюджетные средства		11 806,50	12427,35	+620,85
	Сумма кассовых выплат – всего, в том числе	тыс. руб.	61 912,90	67408,06	+5495,16
	Бюджетные средства, из них:		50 458,70	55309,20	+5570,30
	- Субсидии бюджетным учреждениям на выполнение муниципального задания		47 968,30	52706,40	+4738,10
	- Субсидии бюджетным учреждениям на иные цели		2490,40	2602,80	+112,40
	Внебюджетные средства		11 454,22	12098,86	+644,64
11.	Показатели кассового исполнения бюджетной сметы учреждения и показатели доведённых учреждению лимитов бюджетных обязательств, в том числе:	Заполняется казённым учреждением			
РАЗДЕЛ 3 «ОБ ИСПОЛЬЗОВАНИИ ИМУЩЕСТВА, ЗАКРЕПЛЕННОГО ЗА УЧРЕЖДЕНИЕМ»					
1.	Общая балансовая (остаточная) стоимость недвижимого имущества, в том числе:	тыс. руб.	14 675,56 (10 165,02)	14 675,56 (10002,47)	0 (-1,60%)
	- переданного в аренду				
	- переданного в безвозмездное пользование		2 163,50 (1539,90)	2163,50 (1530,39)	0 (-0,62)
2.	Общая балансовая (остаточная) стоимость движимого имущества, в том числе:	тыс. руб.	28 721,99 (2193,76)	30423,88 (2375,37)	+5,93% (+8,28%)
	- переданного в аренду				
	- переданного в безвозмездное пользование			267,99 (0)	+100%
3.	Общая площадь объектов недвижимого имущества, в том числе:	кв. м	11726,4	11726,4	0
	- переданного в аренду				
	- переданного в безвозмездное пользование	кв. м	1730,8	1730,8	0
4.	Количество объектов недвижимого имущества	шт.	2	2	0
5.	Объём средств, полученных от распоряжения имуществом		0	7,72	+7,72
6.	Общая балансовая (остаточная) стоимость недвижимого имущества, приобретённого за счёт средств, выделённых Учредителем	руб.	0	0	0
7.	Общая балансовая (остаточная) стоимость недвижимого имущества, приобретённого за счёт доходов, полученных от платных услуг и иной приносящей доход деятельности		0	0	0
8.	Общая балансовая (остаточная) стоимость особо ценного движимого имущества	тыс. руб.	5047,31 (1639,71)	11467,64 (2134,74)	+127,20% (+30,19%)
9.	Общая балансовая стоимость особо ценного движимого имущества, приобретённого Учреждением в отчётном году за счет средств, выделённых Учредителем	тыс. руб.	329,71	945,50	+195,59%

ОТЧЕТ

о результатах деятельности муниципального учреждения
и об использовании закрепленного за ним муниципального имущества
за период с 01.01.2019 по 31.12.2019

Руководитель MAOU «СОШ №2» Белянина Анна Владимировна.

N п/п	Наименование показателя	Единица измерения	Отчетные данные		
			за предшествующий период	за отчетный период	изменение
1	2	3	4	5	6
РАЗДЕЛ 1 «ОБЩИЕ СВЕДЕНИЯ ОБ УЧРЕЖДЕНИИ»					
1	Полное наименование учреждения	Муниципальное автономное общеобразовательное учреждение г.Владимира «Средняя общеобразовательная школа № 2 имени Героя Советского Союза И. Е. Жукова»			
2	Сокращенное наименование Учреждения	MAOU «СОШ № 2»			
3	Местонахождение Учреждения	г. Владимир, ул. Балакирева, д. 41			
4	Юридический адрес Учреждения	600028, г. Владимир, ул. Балакирева, д. 41			
5	Телефон, адрес электронной почты	33-87-65, ф.33-92-24, s2_adm@mail.ru; buh-shkola2@mail.ru			
6	Перечень видов деятельности	Среднее (полное) общее образование			
7	Перечень услуг (работ), которые оказываются потребителям за плату	Дополнительные образовательные услуги «Предшкольная пора для детей 5,5 - 6,5 лет», «Юный эрудит», услуга по присмотру и уходу за детьми в группах продленного дня.			
8	Перечень документов, на основании которых Учреждение осуществляет деятельность	Устав от 12.02.2014 г. Лицензия № 3537 от 14.05.2014 г. (бессрочно) Свидетельство об аккредитации № 782 от 20.11.2014 г. (срок до 16.01.2025 г.)			
9	Среднегодовая численность работников Учреждения	Чел.	77,00	74,3	-2,7
10	Количество штатных единиц Учреждения	Ед.	116,13	121,8	+5,67
11	Средняя заработная плата сотрудников Учреждения	Руб.	24812,34	27149,51	+2337,17
РАЗДЕЛ 2 «РЕЗУЛЬТАТЫ ДЕЯТЕЛЬНОСТИ УЧРЕЖДЕНИЯ»					
1	Балансовая (остаточная) стоимость нефинансовых активов	Тыс.руб.	45420,03 (16563,6)	47926,1 (16461,84)	+5,51 % (-0,6%)
2	Общая сумма выставленных требований в возмещение ущерба по недостаткам и хищениям материальных ценностей, денежных средств, а также от порчи материальных ценностей	Тыс.руб.	0,00	0,00	0,00
3	Дебиторская задолженность Учреждения в разрезе поступлений (выплат), предусмотренных Планом (с указанием причин образования дебиторской задолженности, нереальной к взысканию)				
	1) Приносящая доход деятельность	%	88,8	80,46	-9,39%
	2) Субсидии на выполнение муниципального задания	%	324,9	57,55	-82,3%
4	Кредиторская задолженность Учреждения, в том числе просроченная				
	1) Приносящая доход деятельность	%	68,9	73,62	+6,85%
	2) Субсидии на выполнение муниципального задания	%	0,00	0,00	0,00
5	Сумма доходов, полученных Учреждением от оказания платных услуг (выполнения работ)	Тыс.руб.	2779,4	2386,8	-392,6
	Цены (тарифы) на платные услуги (работы), оказываемые физическим и (или) юридическим лицам (далее - Потребителям)	Тыс.руб.	2,6 0,6 0,9 1,1	2,7 0,6 0,00 1,3	+0,1 0,0 -0,9 +0,2
		Общее количество Потребителей, воспользовавшихся услугами (работами) Учреждения	Чел.	956	951
В том числе: - платными для Потребителей		Чел.	428	387	-41
8	Количество жалоб Потребителей и принятые по результатам их рассмотрения меры		0	0	0
9	Сумма кассовых и плановых поступлений (с учетом возвратов) в разрезе поступлений, предусмотренных Планом	Заполняется бюджетным и автономным Учреждением			
	Сумма плановых поступлений всего	Тыс.руб.	43196,1	44602,66	+1406,56
	В том числе				
	Бюджетные средства	Тыс.руб.	40186,5	42173,32	+1986,82
	Из них:				
	Субсидии на выполнение муниципального задания	Х	37652,6	40313,3	+2660,7

N п/п	Наименование показателя	Единица измерения	Отчетные данные		
			за предшествующий период	за отчетный период	изменение
1	2	3	4	5	6
	Целевые субсидии на иные цели	Х	2533,9	1860,05	-673,85
	Бюджетные инвестиции	Х	0,00	0,00	
	Компенсация части родительской платы	Х	0,00	0,00	
	Внебюджетные средства	Тыс.руб.	3009,6	2429,3	-580,3
	Сумма кассовых поступлений	Тыс.руб.	43186,1	44602,65	+1416,55
	В том числе:				
	Бюджетные средства	Тыс.руб.	40186,5	42173,35	+1986,85
	Из них:				
	Субсидии на выполнение муниципального задания	Х	37652,6	40313,3	+2660,7
	Целевые субсидии на иные цели	Х	2533,9	1860,05	-673,85
	Бюджетные инвестиции	Х	0,00		
	Компенсация части родительской платы	Х	0,00		
	Внебюджетные средства	Тыс.руб.	3009,6	2429,3	-580,3
10	Суммы кассовых и плановых выплат (с учетом восстановленных кассовых выплат) в разрезе выплат, предусмотренных планом	Заполняется бюджетным и автономным Учреждением			
	Сумма плановых выплат - всего	Тыс.руб.	43471,9	44854,85	+1382,95
	В том числе				
	Бюджетные средства	Тыс.руб.	40390,6	42173,32	+1782,72
	Из них				
	Субсидии на выполнение муниципального задания	Х	37856,7	40313,3	+2456,6
	Целевые субсидии на иные цели	Х	2533,9	1860,05	-673,85
	Бюджетные инвестиции	Х	0,00		
	Компенсация части родительской платы	Х	0,00		
	Внебюджетные средства	Х	3081,3	2681,5	-399,8
	Сумма кассовых выплат - всего	Тыс.руб.	43219,7	44623,25	+1403,55
	В том числе				
	Бюджетные средства	Тыс.руб.	40390,6	42173,35	+1782,75
	Из них				
	Субсидии на выполнение муниципального задания	Х	37856,7	40313,3	+2456,6
	Целевые субсидии на иные цели	Х	2533,9	1860,05	-673,85
	Бюджетные инвестиции	Х	0,00		
	Компенсация части родительской платы	Х	0,00		
	Внебюджетные средства	Х	2829,2	2449,9	-379,3
11	Показатели кассового исполнения бюджетной сметы Учреждения и показатели доведенных Учреждению лимитов бюджетных обязательств, в том числе:	Заполняется казенным Учреждением			
РАЗДЕЛ 3 «ОБ ИСПОЛЬЗОВАНИИ ИМУЩЕСТВА, ЗАКРЕПЛЕННОГО ЗА УЧРЕЖДЕНИЕМ»					
1	Общая балансовая (остаточная) стоимость недвижимого имущества, в том числе:	Тыс.руб.	28873,8 (14519,4)	28873,8 (14202,34)	- (-2,18%)
	-переданного в аренду	Тыс.руб.	2319,6 (1093,2)	2319,6 (1093,2)	0 0
	-переданного в безвозмездное пользование	Тыс.руб.	-	-	-
2	Общая балансовая (остаточная) стоимость движимого имущества, в том числе:	Тыс.руб.	16546,2 (2044,2)	19052,3 (2259,5)	15,13% (+10,5%)
	-переданного в аренду	Тыс.руб.	-	-	-
3	Общая площадь объектов недвижимого имущества, в том числе:	кв. м	5766,6	5766,6	-
	-переданного в аренду	кв. м	492,3	492,3	-
	-переданного в безвозмездное пользование	кв. м	-	-	-
4	Количество объектов недвижимого имущества	Шт.	1	1	-
5	Объем средств, полученных от распоряжения имуществом	Тыс.руб.	12,7	7,5	-5,2
6	Общая балансовая (остаточная) стоимость недвижимого имущества, приобретенного за счет средств, выделенных Учреждением	Заполняется бюджетным и автономным Учреждением			
7	Общая балансовая (остаточная) стоимость недвижимого имущества приобретенного за счет доходов, полученных от платных услуг и иной приносящий доход деятельности	Заполняется бюджетным и автономным Учреждением			
		Тыс.руб.	-	-	-
8	Общая балансовая (остаточная) стоимость особо ценного движимого имущества	Заполняется бюджетным и автономным Учреждением			
		Тыс.руб.	3253,3 (1946,9)	3253,3 (1647,4)	0% (-15,4%)
9	Общая балансовая стоимость особо ценного движимого имущества, приобретенного Учреждением в отчетном году за счет средств, выделенных Учреждением	Заполняется бюджетным и автономным Учреждением			
		Тыс.руб.	840,4	0	-100%

ОТЧЕТ

**о результатах деятельности муниципального учреждения
и об использовании закрепленного за ним муниципального имущества
за период с 01.01.2019 по 31.12.2019**

Муниципальное автономное общеобразовательное учреждение г. Владимира
«Средняя общеобразовательная школа № 47»
Руководитель – Новикова Светлана Петровна

N п/п	Наименование показателя	Единица измерения	Отчётные данные		
			за предшествующий период	за отчётный период	изменение
1	2	3	4	5	6
РАЗДЕЛ 1 «ОБЩИЕ СВЕДЕНИЯ ОБ УЧРЕЖДЕНИИ»					
1.	Полное наименование Учреждения	Муниципальное автономное общеобразовательное учреждение г. Владимира «Средняя общеобразовательная школа № 47»			
2.	Сокращенное наименование Учреждения	МАОУ «СОШ № 47»			
3.	Местонахождение Учреждения	г. Владимир, мкр. Оргтруд			
4.	Юридический адрес Учреждения	600003, г. Владимир, мкр. Оргтруд, ул. Молодежная, д. 10			
5.	Телефон, адрес электронной почты	8 (4922) 45-62-40, 47-school@mail.ru			
6.	Перечень видов деятельности	- дошкольное образование; - начальное общее образование; - основное общее образование; - среднее (полное) общее образование; - дополнительное образование Иные виды деятельности: - приносящая доход деятельность.			
7.	Перечень услуг (работ), которые оказываются потребителям за плату	Родительская плата за пребывание детей в предшкольной группе, курсы подготовки к ОГЭ, курсы «Школа будущего первоклассника»			
8.	Перечень документов, на основании которых Учреждение осуществляет деятельность	Лицензия рег. № 3622 от 28.10.2014 г. выдана Департаментом образования администрации Владимирской области. Лицензия предоставлена на бессрочный срок. Устав №141-п от 11.03.2019 Свидетельство о государственной аккредитации рег. № 340 от 07.04.2011 действительна до 07.04.2023. Выдано Департаментом образования администрации Владимирской области Статус – общеобразовательное учреждение Средняя общеобразовательная школа			
9.	Среднегодовая численность работников Учреждения	Чел.	40,1	40,3	0,2
10.	Количество штатных единиц Учреждения	Ед.	70,43	71,93	1,5
11.	Средняя заработная плата сотрудников Учреждения	Руб.	24 855,99	28 295,91	3439,92
РАЗДЕЛ 2 «РЕЗУЛЬТАТЫ ДЕЯТЕЛЬНОСТИ УЧРЕЖДЕНИЯ»					
1.	Балансовая (остаточная) стоимость нефинансовых активов	Тыс. руб.	28 007,3 (8 822,6)	30 733,7 (10 315,5)	10% (-17%)
2.	Общая сумма выставленных требований в возмещение ущерба по недостаткам и хищениям материальных ценностей, денежных средств, а также от порчи материальных ценностей				
3.	Дебиторская задолженность Учреждения в разрезе поступлений (выплат), предусмотренных Планом (с указанием причин образования дебиторской задолженности, нереальной к взысканию) Субсидии на выполнение муниципального задания. В т.ч. - по КФО 2 «Приносящая доход деятельность»; - по КФО 4 «Субсидии на выполнение государственного (муниципального) задания»	Тыс. руб.	347,6 26,4 321,2	335,4 10,0 325,4	-3,5%
4.	Кредиторская задолженность Учреждения, в том числе просроченная	Тыс. руб.	1,1	1,9	72,7%
5.	Сумма доходов, полученных Учреждением от оказания платных услуг (выполнения работ)	Тыс. руб.	880,7	1 033,4	152,7
6.	Цены (тарифы) на платные услуги (работы), оказываемые физическим и (или) юридическим лицам (далее - Потребители): - присмотр и уход - подготовка к ОГЭ (руб./ч.) - Школа будущего первоклассника (руб./ч.)	Руб.	125,00 200,00 200,00	139,00 200,00 200,00	14 0 0
7.	Общее количество Потребителей, воспользовавшихся услугами (работами) Учреждения в том числе: - платными для Потребителей	Чел.	478 113	473 129	-5 16
8.	Количество жалоб Потребителей и принятые по результатам их рассмотрения меры			1	1
9.	Суммы кассовых и плановых поступлений (с учетом возвратов) в разрезе поступлений, предусмотренных Планом	Заполняется бюджетным и автономным Учреждением			
		Тыс.руб.			

N п/п	Наименование показателя	Единица измерения	Отчётные данные		
			за предшествующий период	за отчётный период	изменение
1	2	3	4	5	6
	Сумма плановых поступлений всего		24 280,7	27 278,0	2 997,3
	В том числе				
	1. Бюджетные средства		23 385,5	24 256,0	870,5
	из них:				
	Субсидии на выполнение муниципального задания		22 257,4	23 541,9	1 284,5
	Целевые субсидии на иные цели		1 128,1	714,1	-414,0
	Бюджетные инвестиции		X		X
	2. Компенсация части родительской платы		0	0	
	3. Внебюджетные средства		895,2	3 022,0	2 126,8
	Сумма кассовых поступлений		24 280,7	27 278,0	2 997,3
	В том числе:				
	1. Бюджетные средства		23 385,5	24 256,0	870,5
	из них:				
	Субсидии на выполнение муниципального задания		22 257,4	23 541,9	1 284,5
	Целевые субсидии на иные цели		1 128,1	714,1	-414,0
	Бюджетные инвестиции		X		X
	2. Компенсация части родительской платы		0	0	
	3. Внебюджетные средства		895,2	3 022,0	2 126,8
10.	Суммы кассовых и плановых выплат (с учетом восстановленных кассовых выплат) в разрезе выплат, предусмотренных Планом	Заполняется бюджетным и автономным Учреждением			
		Тыс.руб.			
	Сумма плановых выплат – всего		24 280,7	27 341,6	3 060,9
	В том числе				
	1. Бюджетные средства		23 385,5	24 256,0	870,5
	из них:				
	Субсидии на выполнение муниципального задания		22 257,4	23 541,9	1 284,5
	Целевые субсидии на иные цели		1 128,1	714,1	-414,0
	Бюджетные инвестиции		X		X
	2. Компенсация части родительской платы		0	0	
	3. Внебюджетные средства		895,2	3 085,6	2 190,4
	Сумма кассовых выплат – всего		24 318,6	27 293,7	2 975,1
	В том числе				
	1. Бюджетные средства		23 485,7	24 256,0	770,3
	из них:				
	Субсидии на выполнение муниципального задания		22 357,6	23 541,9	1 184,3
	Целевые субсидии на иные цели		1 128,1	714,1	-414,0
	Бюджетные инвестиции		X		X
	2. Компенсация части родительской платы		0	0	
	3. Внебюджетные средства	Тыс. руб.	832,9	3 037,7	2 204,8
11.	Показатели кассового исполнения бюджетной сметы Учреждения и показатели доведенных Учреждению лимитов бюджетных обязательств, в том числе:	Заполняется казенным Учреждением			
РАЗДЕЛ 3 «ОБ ИСПОЛЬЗОВАНИИ ИМУЩЕСТВА, ЗАКРЕПЛЕННОГО ЗА УЧРЕЖДЕНИЕМ»					
1.	Общая балансовая (остаточная) стоимость недвижимого имущества, в том числе:	Тыс.руб.	19 778,7 (8 210,2)	19 778,7 (8 000,6)	0% (-2,6%)
	- переданного в аренду	Тыс. руб.	1 149,3 (477,1)	1 149,3 (464,9)	0 (-2,6%)
	- переданного в безвозмездное пользование				
2.	Общая балансовая (остаточная) стоимость движимого имущества, в том числе:	Тыс. руб.	8 228,6 (612,4)	10 955,0 (2 315,0)	33,1% (278%)
	- переданного в аренду				
	- переданного в безвозмездное пользование	Тыс. руб.	0	226,0	226,0
3.	Общая площадь объектов недвижимого имущества, в том числе:	кв.м	4956,1	4956,1	0
	- переданного в аренду	кв.м	288	288	0
	- переданного в безвозмездное пользование				
4.	Количество объектов недвижимого имущества	шт.	15	15	0
5.	Объем средств, полученных от распоряжения имуществом	Тыс. руб.	4,4	1	-3,4
6.	Общая балансовая (остаточная) стоимость недвижимого имущества, приобретенного за счет средств, выделенных Учредителем	Заполняется бюджетным и автономным Учреждением			
7.	Общая балансовая (остаточная) стоимость недвижимого имущества, приобретенного за счет доходов, полученных от платных услуг и иной приносящей доход деятельности	Заполняется бюджетным и автономным Учреждением			
8.	Общая балансовая (остаточная) стоимость особо ценного движимого имущества	Тыс. руб.	1 977,9 (543,9)	3 957,9 (2 268,6)	100,1% (317,1%)
9.	Общая балансовая стоимость особо ценного движимого имущества, приобретенного Учреждением в отчетном году за счет средств, выделенных Учредителем	Тыс.руб.	336,3	0	-336,3

ОТЧЕТ

**о результатах деятельности муниципального учреждения
и об использовании закрепленного за ним муниципального имущества
за период с 01.01.2019 по 31.12.2019**

Руководитель Муниципального автономного дошкольного образовательного учреждения г. Владимира «Центр развития ребенка - детский сад № 128» Н.Ф. Кислова

N п/п	Наименование показателя	Единица измерения	Отчетные данные		
			за предшествующий период	за отчетный период	изменение
1	2	3	4	5	6
РАЗДЕЛ 1 «ОБЩИЕ СВЕДЕНИЯ ОБ УЧРЕЖДЕНИИ»					
1.	Полное наименование Учреждения	Муниципальное автономное дошкольное образовательное учреждение г. Владимира «Центр развития ребенка - детский сад № 128»			
2.	Сокращенное наименование Учреждения	МАДОУ «ЦРР детский сад №128»			
3.	Местонахождение Учреждения	г. Владимир, ул. Соколова-Соколенка, д. 16А			
4.	Юридический адрес Учреждения	г. Владимир, ул. Соколова-Соколенка, д. 16А			
5.	Телефон, адрес электронной почты	21-06-47, DOU128@yandex.ru			
6.	Перечень видов деятельности	Дошкольное образование (предшествующее начальному общему образованию; дополнительное образование детей)			
7.	Перечень услуг (работ), которые оказываются потребителям за плату	Присмотр и уход за детьми, осваивающими образовательные программы дошкольного образования, дополнительные платные образовательные услуги			
8.	Перечень документов, на основании которых Учреждение осуществляет деятельность	Устав МАДОУ «ЦРР детский сад № 128» от 27.01.2012 г., Лицензия на право осуществления образовательной деятельности, серия 33 Л 01 № 793 от 17.03.2015 г. бессрочно; Свидетельство о постановке на учет в налоговом органе от 14.08.2000 г. серия 33 № 001808117; Свидетельство о внесении записи ЕГРЮЛ от 24.04.12 г. серия 33 № 001839065			
9.	Среднегодовая численность работников Учреждения	чел.	69,5	62,1	-7,4
10.	Количество штатных единиц Учреждения	штат. ед.	90,85	88,64	-2,21
11.	Средняя заработная плата сотрудников Учреждения	руб.	21107,19	25554,48	4447,29
РАЗДЕЛ 2 «РЕЗУЛЬТАТЫ ДЕЯТЕЛЬНОСТИ УЧРЕЖДЕНИЯ»					
1.	Балансовая стоимость нефинансовых активов	тыс. руб.	6177,1 (1353,6)	6599,2 (1163,5)	6,8 (-14,0)
2.	Общая сумма выставленных требований в возмещение ущерба по недостачам и хищениям материальных ценностей, денежных средств, а также от порчи материальных ценностей		-	-	-
3.	Дебиторская задолженность Учреждения в разрезе поступлений (выплат), предусмотренных Планом (с указанием причин образования дебиторской задолженности, нереальной к взысканию):				
	1. Приносящая доход деятельность				
	2. Субсидии на выполнение муниципального задания	тыс. руб.	100,9	159,6	58,2
4.	Кредиторская задолженность Учреждения, в том числе просроченная	тыс. руб.	1,5	18,2	1113,3
	1. Приносящая доход деятельность				
	2. Субсидии на выполнение муниципального задания			433,8	100
5.	Сумма доходов, полученных Учреждением от оказания платных услуг (выполнения работ)	тыс. руб.	6388,8	7027,1	638,3
6.	Цены (тарифы) на платные услуги (работы), оказываемые физическим и (или) юридическим лицам (далее - Потребители)	руб./день	135,00	149,00	14,00
7.	Общее количество Потребителей, воспользовавшихся услугами (работами) Учреждения	чел.	348	365	17
	в том числе: - платными для Потребителей	чел.	326	344	18
8.	Количество жалоб Потребителей и принятые по результатам их рассмотрения меры		0	0	0

N п/п	Наименование показателя	Единица измерения	Отчетные данные		
			за предшествующий период	за отчетный период	изменение
1	2	3	4	5	6
9.	Суммы кассовых и плановых поступлений (с учетом возвратов) в разрезе поступлений, предусмотренных Планом	Заполняется бюджетным и автономным учреждением			
	Сумма плановых поступлений - всего	тыс. руб.	34136,3	35356,2	1219,9
	В том числе:				
	1. Бюджетные средства	тыс. руб.	27747,5	28328,4	580,9
	Из них:				
	Субсидии на выполнение муниципального задания	тыс. руб.	27106,6	27241,9	135,3
	Целевые субсидии	тыс. руб.	640,9	1086,5	445,6
	Бюджетные инвестиции	тыс. руб.	х	х	х
	2. Внебюджетные средства	тыс. руб.	6388,8	7027,8	639,0
	Сумма кассовых поступлений - всего	тыс. руб.	34136,3	35356,2	1219,9
	В том числе:				
	1. Бюджетные средства	тыс. руб.	27747,5	28328,4	580,9
	Из них :				
	Субсидии на выполнение муниципального задания	тыс. руб.	27106,6	27241,9	135,3
	Целевые субсидии	тыс. руб.	640,9	1086,5	445,6
	Бюджетные инвестиции	тыс. руб.			
	2. Внебюджетные средства	тыс. руб.	6388,8	7027,8	639,0
10.	Суммы кассовых и плановых выплат (с учетом восстановленных кассовых выплат) в разрезе выплат, предусмотренных Планом	Заполняется бюджетным и автономным учреждением			
	Сумма плановых выплат - всего	тыс. руб.	34206,6	35357,8	1151,2
	В том числе:				
	1. Бюджетные средства	тыс. руб.	27815,0	28328,4	513,4
	Из них :				
	Субсидии на выполнение муниципального задания	тыс. руб.	27174,1	27241,9	67,8
	Целевые субсидии	тыс. руб.	640,9	1086,5	445,6
	Бюджетные инвестиции	тыс. руб.	х	х	х
	2. Внебюджетные средства	тыс. руб.	6391,6	7029,4	637,8
	Сумма кассовых выплат - всего	тыс. руб.	34205,0	35352,4	1147,4
	В том числе:				
	1. Бюджетные средства	тыс. руб.	27815,0	28328,4	513,4
	Из них :				
	Субсидии на выполнение муниципального задания	тыс. руб.	27174,1	27241,9	67,8
	Целевые субсидии	тыс. руб.	640,9	1086,5	445,6
	Бюджетные инвестиции	тыс. руб.			
	2. Внебюджетные средства	тыс. руб.	6390,0	7024,0	634,0
11.	Показатели кассового исполнения бюджетной сметы учреждения и показатели доведенных учреждению лимитов бюджетных обязательств, в том числе:	Заполняется казенным учреждением			
РАЗДЕЛ 3 «ОБ ИСПОЛЬЗОВАНИИ ИМУЩЕСТВА, ЗАКРЕПЛЕННОГО ЗА УЧРЕЖДЕНИЕМ»					
1.	Общая балансовая (остаточная) стоимость недвижимого имущества, в том числе:	тыс. руб.	2713,2 (1141,6)	2713,2 (1122,9)	0,00 (-1,6)
	- переданного в аренду				
	- переданного в безвозмездное пользование			21,9 (14,5)	
2.	Общая балансовая (остаточная) стоимость движимого имущества, в том числе:	тыс. руб.	3463,9 (212,1)	3886,0 (40,6)	12,2 (-80,9)
	- переданного в аренду				
	- переданного в безвозмездное пользование			266,0	
3.	Общая площадь объектов недвижимого имущества, в том числе:	кв. м	2730,2	2730,2	
	- переданного в аренду				
	- переданного в безвозмездное пользование			35,2	
4.	Количество объектов недвижимого имущества	шт.	1	1	
5.	Объем средств, полученных от распоряжения имуществом	тыс. руб.	0	0	0
6.	Общая балансовая стоимость недвижимого имущества, приобретенного за счет средств, выделенных Учредителем	Заполняется бюджетным и автономным Учреждением			
		тыс. руб.	-	-	
7.	Общая балансовая стоимость недвижимого имущества, приобретенного за счет доходов, полученных от платных услуг и иной приносящей доход деятельности	Заполняется бюджетным и автономным Учреждением			
			-	-	
8.	Общая балансовая (остаточная) стоимость особо ценного движимого имущества	Заполняется бюджетным и автономным Учреждением			
		тыс. руб.	566,7	103,3 (0,0)	-81,8 (0,0)
9.	Общая балансовая стоимость особо ценного движимого имущества, приобретенного Учреждением в отчетном году за счет средств, выделенных Учредителем	Заполняется бюджетным и автономным Учреждением			
		тыс. руб.	56,4	0	0

ОТЧЕТ

о результатах деятельности муниципального учреждения и об использовании закрепленного за ним муниципального имущества за период с 01.01.2019 г. по 31.12.2019 г.

Руководитель Муниципального автономного дошкольного образовательного учреждения г. Владимира «Детский сад № 12» Н.Б. Черноглазова

N п/п	Наименование показателя	Единица измерения	Отчетные данные		
			за предшествующий период	за отчетный период	изменение
1	2	3	4	5	6
РАЗДЕЛ 1 «ОБЩИЕ СВЕДЕНИЯ ОБ УЧРЕЖДЕНИИ»					
1.	Полное наименование Учреждения	Муниципальное автономное дошкольное образовательное учреждение г. Владимира «Детский сад № 12»			
2.	Сокращенное наименование Учреждения	МАДОУ «Детский сад № 12»			
3.	Местонахождение Учреждения	600037, г. Владимир, ул. Фатьянова, д. 14			
4.	Юридический адрес Учреждения	600037, г. Владимир, ул. Фатьянова, д. 14			
5.	Телефон, адрес электронной почты	52-49-42, raduga-dou12@yandex.ru			
6.	Перечень видов деятельности	Дошкольное образование (предшествующее начальному общему образованию; дополнительное образование детей)			
7.	Перечень услуг (работ), которые оказываются потребителям за плату	Присмотр и уход за детьми, осваивающими образовательные программы дошкольного образования, дополнительные платные образовательные услуги			
8.	Перечень документов, на основании которых Учреждение осуществляет деятельность	Устав Муниципального автономного дошкольного образовательного учреждения г. Владимира «Детский сад № 12», согласованный с управлением муниципального имущества г. Владимира распоряжением № 101-р от 03.02.2014 Свидетельство о постановке на учет в налоговом органе от 15.04.2013, серия 33 № 001959183, ИНН3328485200, КПП 332701001			
9.	Среднегодовая численность работников Учреждения	чел.	49,5	46,9	-2,6
10.	Количество штатных единиц Учреждения	шт. ед.	57,5	55,46	-2,04
11.	Средняя заработная плата сотрудников Учреждения	руб.	20407,24	21809,88	1402,64
РАЗДЕЛ 2 «РЕЗУЛЬТАТЫ ДЕЯТЕЛЬНОСТИ УЧРЕЖДЕНИЯ»					
1.	Балансовая (остаточная) стоимость нефинансовых активов	тыс. руб.	126061,2 (105511,6)	126065,9 (103311,7)	- (-2,1)
2.	Общая сумма выставленных требований в возмещение ущерба по недостаткам и хищениям материальных ценностей, денежных средств, а также от порчи материальных ценностей		-	-	-
3.	Дебиторская задолженность Учреждения в разрезе поступлений (выплат), предусмотренных Планом (с указанием причин образования Дебиторской задолженности, нереальной к взысканию):				
	1) Приносящая доход деятельность	тыс. руб.	0,4	0,1	-75,0
	2) Субсидии на выполнение муниципального задания	тыс. руб.	569,9	163,4	-71,3
	3) Субсидии на иные цели	тыс. руб.	-	-	-
4.	Кредиторская задолженность Учреждения, в том числе просроченная:				
	1) Приносящая доход деятельность	тыс. руб.	-	90,9	100
	2) Субсидии на выполнение муниципального задания	тыс. руб.	68,6	228,0	232,4
	3) Субсидии на иные цели	тыс. руб.	-	-	-
5.	Сумма доходов, полученных Учреждением от оказания платных услуг (выполнения работ)	тыс. руб.	5650,0	6586,5	936,5
6.	Цены (тарифы) на платные услуги (работы), оказываемые физическим и (или) юридическим лицам (далее - Потребители)	руб./день	135,00	149,00	14,00
7.	Общее количество потребителей, воспользовавшихся услугами (работами) Учреждения в том числе: платными для Потребителей	чел.	263	266	3
		чел.	262	264	2
8.	Количество жалоб Потребителей и принятые по результатам их рассмотрения меры	шт.	0	0	-
9.	Суммы кассовых и плановых поступлений (с учетом возвратов) в разрезе выплат, предусмотренных Планом	Заполняется бюджетным и автономным Учреждением			
	Сумма плановых поступлений - всего	тыс. руб.	25374,8	25386,1	11,3
	В том числе:				
	1. Бюджетные средства	тыс. руб.	19724,8	18742,8	-982,0

N п/п	Наименование показателя	Единица измерения	Отчетные данные		
			за предшествующий период	за отчетный период	изменение
1	2	3	4	5	6
	Из них:				
	Субсидии на выполнение муниципального задания	тыс. руб.	19724,8	18492,8	-1232,0
	Целевые субсидии	тыс. руб.	0	250,0	250,0
	Бюджетные инвестиции	тыс. руб.	x	x	x
	2. Внебюджетные средства	тыс. руб.	5650,0	6643,3	993,3
	Сумма кассовых поступлений - всего	тыс. руб.	25374,8	25386,1	11,3
	В том числе:				
	1. Бюджетные средства	тыс. руб.	19724,8	18742,8	-982,0
	Из них:				
	Субсидии на выполнение муниципального задания	тыс. руб.	19724,8	18492,8	-1232,0
	Целевые субсидии	тыс. руб.	0	250,0	250,0
	Бюджетные инвестиции	тыс. руб.			
	2. Внебюджетные средства	тыс. руб.	5650,0	6643,3	993,3
10.	Суммы кассовых и плановых выплат (с учетом восстановленных кассовых выплат) в разрезе выплат, предусмотренных Планом	Заполняется бюджетным и автономным Учреждением			
	Сумма плановых выплат - всего	тыс. руб.	25295,9	25598,4	302,5
	В том числе:				
	1. Бюджетные средства	тыс. руб.	19765,9	18742,8	-1023,1
	Из них:				
	Субсидии на выполнение муниципального задания	тыс. руб.	19765,9	18492,8	-1273,1
	Целевые субсидии	тыс. руб.	0	250,0	250,0
	Бюджетные инвестиции	тыс. руб.	x	x	x
	2. Внебюджетные средства	тыс. руб.	5530,0	6855,6	1325,6
	Сумма кассовых выплат - всего	тыс. руб.	25295,9	25257,9	-38,0
	В том числе:				
	1. Бюджетные средства	тыс. руб.	19765,9	18742,8	-1023,1
	Из них:				
	Субсидии на выполнение муниципального задания	тыс. руб.	19765,9	18492,8	-1273,1
	Целевые субсидии	тыс. руб.	0	250,0	250,0
	Бюджетные инвестиции	тыс. руб.			
	2. Внебюджетные средства	тыс. руб.	5530,0	6515,1	985,1
11.	Показатели кассового исполнения бюджетной сметы учреждения и показатели доведенных учреждению лимитов бюджетных обязательств, в том числе:	Заполняется казенным учреждением			
РАЗДЕЛ 3 «ОБ ИСПОЛЬЗОВАНИИ ИМУЩЕСТВА, ЗАКРЕПЛЕННОГО ЗА УЧРЕЖДЕНИЕМ»					
1.	Общая балансовая (остаточная) стоимость недвижимого имущества, в том числе:	тыс. руб.	109641,3 (101992,9)	109641,3 (100724,1)	- (-1,2)
	- переданного в аренду				
	- переданного в безвозмездное пользование				
2.	Общая балансовая (остаточная) стоимость движимого имущества, в том числе:	тыс. руб.	16419,9 (3518,7)	16424,6 (2587,6)	0,01 (-26,5)
	- переданного в аренду		-		
	- переданного в безвозмездное пользование				
3.	Общая площадь объектов недвижимого имущества, в том числе:	кв. м	4097,1	4097,1	-
	- переданного в аренду				
	- переданного в безвозмездное пользование				
4.	Количество объектов недвижимого имущества	шт.	1	1	
5.	Объем средств, полученных от распоряжения имуществом	тыс. руб.	0	3,8	3,8
6.	Общая балансовая стоимость недвижимого имущества, приобретенного за счет средств, выделенных Учредителем	Заполняется бюджетным и автономным учреждением			
7.	Общая балансовая (стоимость недвижимого имущества, приобретенного за счет доходов, полученных от платных услуг и иной приносящей доход деятельности)	Заполняется бюджетным и автономным учреждением			
8.	Общая балансовая (остаточная) стоимость особо ценного движимого имущества	тыс. руб.	5890,5 (3041,7)	5890,5 (2538,5)	- (-16,5)
9.	Общая балансовая стоимость особо ценного движимого имущества, приобретенного Учреждением в отчетном году за счет средств, выделенных Учредителем	тыс. руб.	-	-	-

ОТЧЕТ

о результатах деятельности муниципального учреждения
и об использовании закрепленного за ним муниципального имущества
за период с 01.01.2019 по 31.12.2019

Муниципальное автономное дошкольное образовательное учреждение «Центр развития ребенка - детский сад № 108». Руководитель - Мангушева Светлана Фиатовна.

N п/п	Наименование показателя	Единица измерения	Отчетные данные			
			за предше- ствующий период	за отчет- ный пе- риод	измене- ние	
1	2	3	4	5	6	
РАЗДЕЛ 1 «ОБЩИЕ СВЕДЕНИЯ ОБ УЧРЕЖДЕНИИ»						
1.	Полное наименование Учреждения	Муниципальное автономное дошкольное образовательное учреждение «Центр развития ребенка - детский сад № 108»				
2.	Сокращенное наименование Учреждения	МАДОУ «ЦРР детский сад № 108»				
3.	Местонахождение Учреждения	г. Владимир, ул. Верхняя Дуброва, д. 32-а				
4.	Юридический адрес Учреждения	г. Владимир, ул. Верхняя Дуброва, д. 32-а				
5.	Телефон, адрес электронной почты	54-53-31, 108detsad@mail.ru				
6.	Перечень видов деятельности	Дошкольное образование (предшествующее начальному общему образованию).				
7.	Перечень услуг (работ), которые оказываются потребителям за плату	Присмотр и уход за детьми, осваивающими образовательные программы дошкольного образования, дополнительные платные образовательные услуги.				
8.	Перечень документов, на основании которых Учреждение осуществляет деятельность	Устав Муниципального автономного дошкольного образовательного учреждения г. Владимира «Центр развития ребенка - детский сад № 108», Лицензия на осуществление образовательной деятельности Серия 33 Л 01 №0000614 от 08.04.2014г., Свидетельство о государственной регистрации юридического лица Серия 33 №001996723 от 04.11.2002г.				
9.	Среднегодовая численность работников Учреждения	чел.	64,7	65,9	1,2	
10.	Количество штатных единиц Учреждения	шт. ед.	81,84	80,16	1,68	
11.	Средняя заработная плата сотрудников Учреждения	руб.	22629,06	23161,36	532,30	
РАЗДЕЛ 2 «РЕЗУЛЬТАТЫ ДЕЯТЕЛЬНОСТИ УЧРЕЖДЕНИЯ»						
1.	Балансовая (остаточная) стоимость нефинансовых активов	тыс. руб.	37889,5 (22624,0)	39068,7 (22242,2)	3,1% (-1,7%)	
2.	Общая сумма выставленных требований в возмещение ущерба по недостачам и хищениям материальных ценностей, денежных средств, а также от порчи материальных ценностей		-	-	-	
3.	Дебиторская задолженность Учреждения в разрезе поступлений (выплат), предусмотренных Планом (с указанием причин образования дебиторской задолженности, нереальной к взысканию):	тыс. руб.	1. Приносящая доход деятельность	-	-	
			2. Субсидии на выполнение муниципального задания	401,8	198,1	-50,7%
			3. Субсидии на иные цели	-	-	-
4.	Кредиторская задолженность Учреждения, в том числе просроченная	тыс. руб.	1. Приносящая доход деятельность	1,9	83,4	4289,5%
			2. Субсидии на выполнение муниципального задания	-	313,8	100
			3. Субсидии на иные цели	-	-	-
5.	Сумма доходов, полученных Учреждением от оказания платных услуг (выполнения работ)	тыс. руб.	7308,7	8909,9	1601,2	
6.	Цены (тарифы) на платные услуги (работы), оказываемые физическим и (или) юридическим лицам (далее - Потребители)	руб./день	135,00	142,00	14,00	
7.	Общее количество Потребителей, воспользовавшихся услугами (работами) Учреждения	чел.	411	412	1	
			в том числе: - платными для Потребителей	чел.	402	407
8.	Количество жалоб Потребителей и принятые по результатам их рассмотрения меры		0	0	-	
9.	Суммы кассовых и плановых поступлений (с учетом возвратов) в разрезе поступлений, предусмотренных Планом	Заполняется бюджетным и автономным учреждением				
		тыс. руб.	33996,4	35857,8	1861,4	
	В том числе:					
	1. Бюджетные средства	тыс. руб.	26634,2	26886,2	252,0	
	Из них:					
	Субсидии на выполнение муниципального задания	тыс. руб.	26020,2	25536,2	-484,0	

N п/п	Наименование показателя	Единица измерения	Отчетные данные			
			за предше- ствующий период	за отчет- ный пе- риод	измене- ние	
1	2	3	4	5	6	
	Целевые субсидии	тыс. руб.	614,0	1350,0	736,0	
	Бюджетные инвестиции	тыс. руб.	х	х	х	
	Компенсация части родительской платы за содержание детей в ДОУ	тыс. руб.	-	-	-	
	2. Внебюджетные средства	тыс. руб.	7362,2	8971,6	1609,4	
	Сумма кассовых поступлений - всего	тыс. руб.	33996,4	35857,8	1861,4	
	В том числе:					
	1. Бюджетные средства	тыс. руб.	26634,2	26886,2	252,0	
	Из них:					
	Субсидии на выполнение муниципального задания	тыс. руб.	26020,2	25536,2	-484,0	
	Целевые субсидии	тыс. руб.	614,0	1350,0	736,0	
	Бюджетные инвестиции	тыс. руб.	х	х	х	
	2. Внебюджетные средства	тыс. руб.	7362,2	8971,6	1609,4	
10.	Суммы кассовых и плановых выплат (с учетом восстановленных кассовых выплат) в разрезе выплат, предусмотренных Планом	Заполняется бюджетным и автономным учреждением				
	Сумма плановых выплат - всего	тыс. руб.	34154,7	35935,1	1780,4	
	В том числе:					
	1. Бюджетные средства	тыс. руб.	26697,7	26886,2	188,5	
	Из них:					
	Субсидии на выполнение муниципального задания	тыс. руб.	26083,7	25536,2	-547,5	
	Целевые субсидии	тыс. руб.	614,0	1350,00	736,0	
	Бюджетные инвестиции	тыс. руб.	х	х	х	
	2. Внебюджетные средства	тыс. руб.	7457,0	9048,9	1591,9	
	Сумма кассовых выплат - всего	тыс. руб.	34077,4	35894,5	1817,1	
	В том числе:					
	1. Бюджетные средства	тыс. руб.	26697,7	26886,2	188,5	
	Из них:					
	Субсидии на выполнение муниципального задания	тыс. руб.	26083,7	25536,2	-547,5	
	Целевые субсидии	тыс. руб.	614,0	1350,0	736,0	
	Бюджетные инвестиции	тыс. руб.	х	х	х	
	2. Внебюджетные средства	тыс. руб.	7379,7	9008,3	1628,6	
11.	Показатели кассового исполнения бюджетной сметы учреждения и показатели доведенных учреждению лимитов бюджетных обязательств, в том числе:	Заполняется казенным учреждением				
РАЗДЕЛ 3 «ОБ ИСПОЛЬЗОВАНИИ ИМУЩЕСТВА, ЗАКРЕПЛЕННОГО ЗА УЧРЕЖДЕНИЕМ»						
1.	Общая балансовая (остаточная) стоимость недвижимого имущества, в том числе:	тыс. руб.	33663,2 (21577,59)	33663,2 (21192,0)	(-1,8%)	
			- переданного в аренду		-	
			- переданного в безвозмездное пользование		-	
2.	Общая балансовая (остаточная) стоимость движимого имущества, в том числе:	тыс. руб.	4226,33 (1046,41)	5405,5 (1050,2)	27,9% (-0,4%)	
			- переданного в аренду		-	
			- переданного в безвозмездное пользование		-	
3.	Общая площадь объектов недвижимого имущества, в том числе:	кв. м	2610,4	2610,4	0	
			- переданного в аренду		-	
	- переданного в безвозмездное пользование		-			
4.	Количество объектов недвижимого имущества		4	4	0	
5.	Объем средств, полученных от распоряжения имуществом		0	2,2	2,2	
6.	Общая балансовая стоимость недвижимого имущества, приобретенного за счет средств, выделенных Учредителем	Заполняется бюджетным и автономным Учреждением				
			33663,2 (21577,59)	33663,2 (21192,0)	(-1,8)	
7.	Общая балансовая стоимость недвижимого имущества, приобретенного за счет доходов, полученных от платных услуг и иной приносящей доход деятельности	Заполняется бюджетным и автономным Учреждением				
			-	-		
8.	Общая балансовая (остаточная) стоимость особо ценного движимого имущества	Заполняется бюджетным и автономным Учреждением				
		тыс. руб.	1721,70 (834,84)	1620,3 (913,7)	-5,9% (9,4%)	
9.	Общая балансовая стоимость особо ценного движимого имущества, приобретенного Учреждением в отчетном году за счет средств, выделенных Учредителем	Заполняется бюджетным и автономным Учреждением				
		тыс. руб.	0	0	-	

ОТЧЕТ

о результатах деятельности муниципального учреждения и об использовании закрепленного за ним муниципального имущества за период с 01.01.2019 по 31.12.2019

Руководитель Муниципального автономного дошкольного образовательного учреждения г. Владимира «Центр развития ребенка - детский сад №8»
Любович Наталья Александровна

N п/п	Наименование показателя	Единица измерения	Отчетные данные		
			за предшествующий период	за отчетный период	изменение
1	2	3	4	5	6
РАЗДЕЛ 1 «ОБЩИЕ СВЕДЕНИЯ ОБ УЧРЕЖДЕНИИ»					
1.	Полное наименование учреждения	Муниципальное автономное дошкольное образовательное учреждение г. Владимира «Центр развития ребенка - детский сад № 8»			
2.	Сокращенное наименование учреждения	МАДОУ «ЦРР детский сад № 8»			
3.	Местонахождение учреждения	600022, г. Владимир, ул. Верхняя Дуброва, д. 8 А			
4.	Юридический адрес учреждения	600022, г. Владимир, ул. Верхняя Дуброва, д. 8 А			
5.	Телефон, адрес электронной почты	(4922)54-05-41, ds8@edu.vladimir-city.ru			
6.	Перечень видов деятельности	Дошкольное образование (предшествующее начальному общему образованию; дополнительное образование детей)			
7.	Перечень услуг (работ), которые оказываются потребителям за плату	Дошкольное образование (предшествующее начальному общему образованию; дополнительное образование детей). Воспитание и обучение детей-инвалидов дошкольного возраста в образовательных учреждениях, реализующих основную образовательную программу дошкольного образования. Дополнительное образование детей.			
8.	Перечень документов, на основании которых учреждение осуществляет деятельность	Устав МАДОУ «ЦРР детский сад № 8» ОГРН 2163328100760 от 31.12.2015 г. Лицензия на осуществление образовательной деятельности от 12.11.2014 г. Серия 33Л01 №0000745			
9.	Среднегодовая численность работников учреждения	чел.	56	50,9	- 5,1
10.	Количество штатных единиц Учреждения	единицы	73,6	72,0	- 1,6
11.	Средняя заработная плата сотрудников учреждения	руб.	21915,9	24972,0	3056,1
РАЗДЕЛ 2 «РЕЗУЛЬТАТЫ ДЕЯТЕЛЬНОСТИ УЧРЕЖДЕНИЯ»					
1.	Балансовая (остаточная) стоимость нефинансовых активов	тыс. руб.	16720,48 7332,45	17080,2 6977,1	2,1 % -4,8%
2.	Общая сумма выставленных требований в возмещение ущерба по недостачам и хищениям материальных ценностей, денежных средств, а также от порчи материальных ценностей				
3.	Дебиторская задолженность учреждения в разрезе поступлений (выплат), предусмотренных планом (с указанием причин образования дебиторской задолженности, нереальной к взысканию): 1) Приносящая доход деятельность 2) Субсидии на выполнение муниципального задания 3) Субсидии на иные цели	тыс. руб.	11,6	35,7	207,8
		тыс. руб.	49,8	179,8	261,0
		тыс. руб.	-	-	
4.	Кредиторская задолженность учреждения, в том числе просроченная: 1) Приносящая доход деятельность; 2) Субсидии на выполнение муниципального задания 3) Субсидии на иные цели	тыс. руб.	11,3	202,2	1689,4
		тыс. руб.	-	79,8	100
		тыс. руб.	-	-	
5.	Сумма доходов, полученных учреждением от оказания платных услуг (выполнения работ)	тыс. руб.	5882,8	6061,2	178,4
6.	Цены (тарифы) на платные услуги (работы), оказываемые физическим и (или) юридическим лицам (далее - потребители)	руб.	135,00	149,00	14
7.	Общее количество потребителей, воспользовавшихся услугами (работами) учреждения в том числе: - платными для потребителей	чел.	272	272	0
		чел.	243	242	-1
8.	Количество жалоб потребителей и принятые по результатам их рассмотрения меры		0	0	0

N п/п	Наименование показателя	Единица измерения	Отчетные данные		
			за предшествующий период	за отчетный период	изменение
1	2	3	4	5	6
9.	Суммы кассовых и плановых поступлений (с учетом возвратов) в разрезе поступлений, предусмотренных планом	Заполняется бюджетным и автономным учреждением			
	Сумма плановых поступлений - всего	тыс. руб.	28792,3	29104,2	311,9
	В том числе:				
	1. Бюджетные средства	тыс. руб.	22909,5	23043,0	133,5
	Из них:				
	Субсидии на выполнение муниципального задания	тыс. руб.	22837,2	22570,5	-266,7
	Целевые субсидии	тыс. руб.	72,3	472,5	400,2
	2. Внебюджетные средства	тыс. руб.	5882,8	6061,2	178,4
	Сумма кассовых поступлений - всего	тыс. руб.	28792,3	29104,2	311,9
	В том числе:				
	1. Бюджетные средства	тыс. руб.	22909,5	23043,0	133,5
	Из них:				
	Субсидии на выполнение муниципального задания	тыс. руб.	22837,2	22570,5	-266,7
	Целевые субсидии	тыс. руб.	72,3	472,5	400,2
	2. Внебюджетные средства	тыс. руб.	5882,8	6061,2	178,4
10.	Суммы кассовых и плановых выплат (с учетом восстановленных кассовых выплат) в разрезе выплат, предусмотренных планом	Заполняется бюджетным и автономным учреждением			
	Сумма плановых выплат - всего	тыс. руб.	28853,8	29104,2	250,4
	В том числе:				
	1. Бюджетные средства	тыс. руб.	22967,0	23043,0	76,0
	Из них:				
	Субсидии на выполнение муниципального задания	тыс. руб.	22894,7	22570,5	-324,2
	Целевые субсидии	тыс. руб.	72,3	472,5	-400,2
	2. Внебюджетные средства	тыс. руб.	5886,8	6061,2	174,4
	Сумма кассовых выплат - всего	тыс. руб.	28853,8	28918,3	64,5
	В том числе:				
	1. Бюджетные средства	тыс. руб.	22967,0	23043,0	76,0
	Из них:				
	Субсидии на выполнение муниципального задания	тыс. руб.	22894,7	22570,5	-324,2
	Целевые субсидии	тыс. руб.	72,3	472,5	400,2
	2. Внебюджетные средства	тыс. руб.	5886,8	5875,3	-11,5
11.	Показатели кассового исполнения бюджетной сметы учреждения и показатели доведенных учреждению лимитов бюджетных обязательств	Заполняется казенным учреждением			
РАЗДЕЛ 3 «ОБ ИСПОЛЬЗОВАНИИ ИМУЩЕСТВА, ЗАКРЕПЛЕННОГО ЗА УЧРЕЖДЕНИЕМ»					
1.	Общая балансовая (остаточная) стоимость недвижимого имущества, в том числе: - переданного в аренду - переданного в безвозмездное пользование	тыс. руб.	12623,6 6565,8	12292,7 6294,8	-2,6 -4,1
		тыс. руб.	-	-	
2.	Общая балансовая (остаточная) стоимость движимого имущества, в том числе: - переданного в аренду - переданного в безвозмездное пользование	тыс. руб.	4096,8 766,6	4787,5 682,3	16,8 -11,0
		тыс. руб.	-	-	
3.	Общая площадь объектов недвижимого имущества, в том числе: - переданного в аренду - переданного в безвозмездное пользование	кв. м	3301,3	3301,3	
		кв. м	-	-	
4.	Количество объектов недвижимого имущества	шт.	1	1	
5.	Объем средств, полученных от распоряжения имуществом	тыс. руб.	0	0	0
6.	Общая балансовая (остаточная) стоимость недвижимого имущества, приобретенного за счет средств, выделенных учредителем	тыс. руб.	12292,6	12292,6	
7.	Общая балансовая (остаточная) стоимость недвижимого имущества, приобретенного за счет доходов, полученных от платных услуг и иной приносящей доход деятельности		-	-	
8.	Общая балансовая (остаточная) стоимость особо ценного движимого имущества	тыс. руб.	1633,7 791,8	1617,0 682,2	-1,0 -13,8
		тыс. руб.	56,9	0	
9.	Общая балансовая стоимость особо ценного движимого имущества, приобретенного учреждением в отчетном году за счет средств, выделенных учредителем		56,9	0	

ОТЧЕТ

о результатах деятельности муниципального учреждения и об использовании закрепленного за ним муниципального имущества за период с 01.01.2019 по 31.12.2019

Руководитель Муниципального автономного дошкольного образовательного учреждения г. Владимира «Детский сад № 45» Пахомова Елена Владимировна.

N п/п	Наименование показателя	Единица измерения	Отчетные данные		
			за предшествующий период	за отчетный период	изменение
1	2	3	4	5	6
РАЗДЕЛ 1 «ОБЩИЕ СВЕДЕНИЯ ОБ УЧРЕЖДЕНИИ»					
1.	Полное наименование Учреждения	Муниципальное автономное дошкольное образовательное учреждение г. Владимира «Детский сад № 45»			
2.	Сокращённое наименование Учреждения	МАДОУ г. Владимира «Детский сад № 45»			
3.	Местонахождение Учреждения	600017, г. Владимир, Зеленая, д. 25			
4.	Юридический адрес Учреждения	600017, г. Владимир, Зеленая, д. 25			
5.	Телефон, адрес электронной почты	(4922) 43-21-97, ds45@edu.vladimir-city.ru			
6.	Перечень видов деятельности	Дошкольное образование (предшествующее начальному общему образованию; дополнительное образование детей)			
7.	Перечень услуг (работ), которые оказываются потребителям за плату	Присмотр и уход за детьми, осваивающими образовательные программы дошкольного образования, дополнительные платные образовательные услуги			
8.	Перечень документов, на основании которых Учреждение осуществляет деятельность	Устав Муниципального автономного дошкольного образовательного учреждения г. Владимира «Детский сад № 45», Лицензия на осуществление образовательной деятельности Серия 33 Л 01 №0000614 от 08.06.2011 г., Свидетельство о государственной регистрации юридического лица Серия 33 №001996723 от 04.11.2002 г.			
9.	Среднегодовая численность работников Учреждения	чел.	22,7	22,4	-0,3
10.	Количество штатных единиц Учреждения	единицы	27,63	26,79	-0,84
11.	Средняя заработная плата сотрудников Учреждения	руб.	20490,52	22293,53	1803,01
РАЗДЕЛ 2 «РЕЗУЛЬТАТЫ ДЕЯТЕЛЬНОСТИ УЧРЕЖДЕНИЯ»					
1.	Балансовая (остаточная) стоимость нефинансовых активов	тыс. руб.	37889,5 (22624,0)	6267,9 (1537,2)	-83,4% (-93,2%)
2.	Общая сумма выставленных требований в возмещение ущерба по недостачам и хищениям материальных ценностей, денежных средств, а также от порчи материальных ценностей				
3.	Дебиторская задолженность Учреждения в разрезе поступлений (выплат), предусмотренных Планом (с указанием причин образования дебиторской задолженности, нереальной к взысканию)				
	1) Приносящая доход деятельность	тыс. руб.	2,1	0,4	-80,95%
	2) Субсидии на выполнение муниципального задания	тыс. руб.	27,4	69,5	153,6%
4.	Кредиторская задолженность Учреждения, в том числе просроченная				
	1) Приносящая доход деятельность	тыс. руб.	11,4	1,9	-83,3%
	2) Субсидии на выполнение муниципального задания	тыс. руб.	107,6	87,4	-18,8%
5.	Сумма доходов, полученных Учреждением от оказания платных услуг (выполнения работ)	тыс. руб.	2514,2	3314,8	800,6
	Цены (тарифы) на платные услуги (работы), оказываемые физическим и (или) юридическим лицам (далее - Потребители)	руб./день	142	149	7
	Общее количество потребителей, воспользовавшихся услугами (работами) Учреждения в том числе: - платными для Потребителей	чел.	112	120	8
8.	Количество жалоб Потребителей и принятые по результатам их рассмотрения меры		0	0	-
9.	Суммы кассовых и плановых поступлений (с учётом возвратов) в разрезе поступлений, предусмотренных Планом	Заполняется бюджетным и автономным учреждением			
	Сумма плановых поступлений - всего	тыс. руб.	10618,0	11229,2	611,1
В том числе:					
1. Бюджетные средства					
Из них:					
Субсидии на выполнение муниципального задания					
тыс. руб.	7739,6	7905,8	166,2		

N п/п	Наименование показателя	Единица измерения	Отчетные данные		
			за предшествующий период	за отчетный период	изменение
1	2	3	4	5	6
	Целевые субсидии	тыс. руб.	216,5		-216,5
	Бюджетные инвестиции	тыс. руб.	х	х	х
	2. Внебюджетные средства	тыс. руб.	2661,9	3323,4	661,5
	Сумма кассовых поступлений - всего	тыс. руб.	10608,4	11229,2	620,8
В том числе:					
1. Бюджетные средства					
Из них:					
Субсидии на выполнение муниципального задания					
тыс. руб.	7739,6	7905,8	166,2		
	Целевые субсидии	тыс. руб.	216,5	0	-216,5
	Бюджетные инвестиции	тыс. руб.			
	Компенсация части родительской платы за содержание детей в ДОУ	тыс. руб.		-	-
	2. Внебюджетные средства	тыс. руб.	2652,3	3323,4	671,1
10.	Суммы кассовых и плановых выплат (с учётом восстановленных кассовых выплат) в разрезе выплат, предусмотренных Планом	Заполняется бюджетным и автономным учреждением			
	Сумма плановых выплат - всего	тыс. руб.	10673,8	11229,1	555,3
В том числе:					
1. Бюджетные средства					
Из них:					
Субсидии на выполнение муниципального задания					
тыс. руб.	7755,5	7905,8	150,3		
	Целевые субсидии	тыс. руб.	216,5		-216,5
	Бюджетные инвестиции	тыс. руб.	х	х	х
	2. Внебюджетные средства	тыс. руб.	2701,8	3323,4	621,6
	Сумма кассовых выплат - всего	тыс. руб.	10664,2	11140,3	476,1
В том числе:					
1. Бюджетные средства					
Из них:					
Субсидии на выполнение муниципального задания					
тыс. руб.	7755,5	7905,8	150,3		
	Целевые субсидии	тыс. руб.	216,5	0	-216,5
	Бюджетные инвестиции	тыс. руб.	х	х	х
	2. Внебюджетные средства	тыс. руб.	2692,2	3234,5	542,3
11.	Показатели кассового исполнения бюджетной сметы учреждения и показатели доведённых учреждению лимитов бюджетных обязательств, в том числе:	Заполняется казённым учреждением			
РАЗДЕЛ 3 «ОБ ИСПОЛЬЗОВАНИИ ИМУЩЕСТВА, ЗАКРЕПЛЕННОГО ЗА УЧРЕЖДЕНИЕМ»					
1.	Общая балансовая (остаточная) стоимость недвижимого имущества, в том числе:	тыс. руб.	33663,2 (21577,6)	3297,5 (1403,3)	-90,2% (-93,5%)
	- переданного в аренду				
	- переданного в безвозмездное пользование				
2.	Общая балансовая (остаточная) стоимость движимого имущества, в том числе:	тыс. руб.	4226,3 (1046,4)	2970,4 (133,9)	-29,7% (-87,2%)
	- переданного в аренду				
	- переданного в безвозмездное пользование				
3.	Общая площадь объектов недвижимого имущества, в том числе:	кв. м	2610,4	2610,4	0
	- переданного в аренду				
	- переданного в безвозмездное пользование				
4.	Количество объектов недвижимого имущества	шт.	4	4	0
5.	Объём средств, полученных от распоряжения имуществом	тыс. руб.	0	0	0
6.	Общая балансовая (остаточная) стоимость недвижимого имущества, приобретённого за счёт средств, выделенных Учредителем	тыс. руб.			
7.	Общая балансовая (остаточная) стоимость недвижимого имущества, приобретённого за счёт доходов, полученных от платных услуг и иной приносящей доход деятельности				
8.	Общая балансовая (остаточная) стоимость особо ценного движимого имущества	тыс. руб.	1721,7 (834,8)	230,2 (134,0)	-86,6% (-83,9%)
9.	Общая балансовая стоимость особо ценного движимого имущества, приобретённого Учреждением в отчётном году за счет средств, выделенных Учредителем		0	0	0%

ОТЧЕТ

о результатах деятельности муниципального учреждения и об использовании закрепленного за ним муниципального имущества за период с 01.01.2019 по 31.12.2019

Руководитель Муниципального автономного дошкольного образовательного учреждения г. Владимира «Центр развития ребенка - детский сад № 125»
Шмелева Ольга Алексеевна

N п/п	Наименование показателя	Единица измерения	Отчетные данные		
			за предшествующий период	за отчетный период	изменение
1	2	3	4	5	6
РАЗДЕЛ 1					
«ОБЩИЕ СВЕДЕНИЯ ОБ УЧРЕЖДЕНИИ»					
1.	Полное наименование Учреждения	Муниципальное автономное дошкольное образовательное учреждение г. Владимира «Центр развития ребенка - детский сад № 125»			
2.	Сокращенное наименование Учреждения	МАДОУ «ЦРР детский сад № 125»			
3.	Местонахождение Учреждения	600035, Владимирская область, г. Владимир, ул. Куйбышева, д.42-А			
4.	Юридический адрес Учреждения	600035, Владимирская область, г. Владимир, ул. Куйбышева, д.42-А			
5.	Телефон, адрес электронной почты	(4922) 21-93-60, (4922) 31-57-50 ds125@edu.vladimir-city.ru			
6.	Перечень видов деятельности	Дошкольное образование (предшествующее начальному общему образованию; дополнительное образование детей)			
7.	Перечень услуг (работ), которые оказываются потребителям за плату	Присмотр и уход за детьми, осваивающими образовательные программы дошкольного образования, дополнительные платные образовательные услуги			
8.	Перечень документов, на основании которых Учреждение осуществляет деятельность	Устав МАДОУ «ЦРР детский сад № 125» ГРН 2153340033086 от 23.01.2015 г. Лицензия № 3147 от 18.12.2012 г. Серия 33 Л 01 № 0000255.			
9.	Среднегодовая численность работников Учреждения	чел.	42,0	39,4	-2,6
10.	Количество штатных единиц Учреждения	ед.	57,55	54,14	-3,41
11.	Средняя заработная плата сотрудников Учреждения	руб.	21247,71	23536,59	2288,88
РАЗДЕЛ 2					
«РЕЗУЛЬТАТЫ ДЕЯТЕЛЬНОСТИ УЧРЕЖДЕНИЯ»					
1.	Балансовая (остаточная) стоимость нефинансовых активов	тыс.руб.	6996,5 (2999,4)	7356,3 (2873,6)	5,1% (-4,2%)
2.	Общая сумма выставленных требований в возмещение ущерба по недостачам и хищениям материальных ценностей, денежных средств, а также от порчи материальных ценностей	-	-	-	-
3.	Дебиторская задолженность Учреждения в разрезе поступлений (выплат), предусмотренных Планом (с указанием причин образования дебиторской задолженности, нереальной к взысканию)				
	1) Приносящая доход деятельность	тыс. руб.	1,7	35,8	2005,9
	2) Субсидии на выполнение муниципального задания	тыс. руб.	124,0	169,9	37,0
4.	Кредиторская задолженность Учреждения, в том числе просроченная				
	1) Приносящая доход деятельность	тыс. руб.	4,4	14,7	234,1%
	2) Субсидии на выполнение муниципального задания	тыс. руб.	-	229,2	100%
	3) Субсидии на иные цели	тыс. руб.	-	-	-
5.	Сумма доходов, полученных Учреждением от оказания платных услуг (выполнения работ)	тыс. руб.	4062,1	4524,4	462,3
6.	Цены (тарифы) на платные услуги (работы), оказываемые физическим и (или) юридическим лицам (далее - Потребители)	руб.	135,0	149,0	14,0
7.	Общее количество потребителей, воспользовавшихся услугами (работами) Учреждения	чел.	189	192	3
	в том числе: - платными для Потребителей	чел.	176	179	3
8.	Количество жалоб Потребителей и принятые по результатам их рассмотрения меры		0	0	0
9.	Суммы кассовых и плановых поступлений (с учетом возвратов) в разрезе поступлений, предусмотренных Планом	Заполняется бюджетным и автономным учреждением			
	Сумма плановых поступлений - всего	тыс. руб.	20565,4	21198,5	633,1

N п/п	Наименование показателя	Единица измерения	Отчетные данные		
			за предшествующий период	за отчетный период	изменение
1	2	3	4	5	6
	В том числе:				
	1. Бюджетные средства	тыс. руб.	16438,0	16669,9	231,9
	Из них:				
	Субсидии на выполнение муниципального задания	тыс. руб.	15935,5	16224,9	289,4
	Целевые субсидии	тыс. руб.	502,5	445,0	-57,5
	Бюджетные инвестиции	тыс. руб.	x	x	x
	2. Внебюджетные средства	тыс. руб.	4127,4	4528,6	401,2
	Сумма кассовых поступлений - всего	тыс. руб.	20565,4	21198,5	633,1
	В том числе:				
	1. Бюджетные средства	тыс. руб.	16438,0	16669,9	231,9
	Из них:				
	Субсидии на выполнение муниципального задания	тыс. руб.	15935,5	16224,9	289,4
	Целевые субсидии	тыс. руб.	502,5	445,0	-57,5
	Бюджетные инвестиции	тыс. руб.			
	2. Внебюджетные средства	тыс. руб.	4127,4	4528,6	401,2
10.	Суммы кассовых выплат (с учетом восстановленных кассовых выплат) в разрезе выплат, предусмотренных Планом				
	Сумма плановых выплат - всего	тыс. руб.	20603,6	21230,6	627,0
	В том числе:				
	1. Бюджетные средства	тыс. руб.	16474,9	16669,9	195,0
	Из них:		x	x	x
	Субсидии на выполнение муниципального задания	тыс. руб.	15972,4	16224,9	252,5
	Целевые субсидии	тыс. руб.	502,5	445,0	-57,5
	Бюджетные инвестиции	тыс. руб.	x	x	x
	2. Внебюджетные средства	тыс. руб.	4128,7	4560,7	432,0
	Сумма кассовых выплат - всего	тыс. руб.	20571,5	21034,2	462,7
	В том числе:				
	1. Бюджетные средства	тыс. руб.	16474,9	16669,9	195,0
	Из них:				
	Субсидии на выполнение муниципального задания	тыс. руб.	15972,4	16224,9	252,5
	Целевые субсидии	тыс. руб.	502,5	445,0	-57,5
	Бюджетные инвестиции	тыс. руб.			
	2. Внебюджетные средства	тыс. руб.	4096,6	4364,3	267,7
11.	Показатели кассового исполнения бюджетной сметы учреждения и показатели доведенных учреждению лимитов бюджетных обязательств, в том числе:	Заполняется казенным учреждением			
РАЗДЕЛ 3					
«ОБ ИСПОЛЬЗОВАНИИ ИМУЩЕСТВА, ЗАКРЕПЛЕННОГО ЗА УЧРЕЖДЕНИЕМ»					
1.	Общая балансовая (остаточная) стоимость недвижимого имущества, в том числе:	тыс. руб.	3750,3 (2421,7)	3750,3 (2380,7)	- (-1,7%)
	- переданного в аренду	-	-	-	-
	- переданного в безвозмездное пользование	-	-	76,5 (48,9)	-
2.	Общая балансовая (остаточная) стоимость движимого имущества, в том числе:	тыс. руб.	3246,2 (577,7)	3606,0 (493,0)	11,1% (-14,7%)
	- переданного в аренду	-	-	-	-
	- переданного в безвозмездное пользование	-	-	178,3	-
3.	Общая площадь объектов недвижимого имущества, в том числе:	кв.м	1625,0	1625,0	-
	- переданного в аренду	-	-	-	-
	- переданного в безвозмездное пользование	-	-	33,4	-
4.	Количество объектов недвижимого имущества	шт.	1	1	-
5.	Объем средств, полученных от распоряжения имуществом	-	-	2,4	2,4
6.	Общая балансовая (остаточная) стоимость недвижимого имущества, приобретенного за счет средств, выделенных Учредителем	тыс. руб.	3750,3 (2421,7)	3750,3 (2380,7)	(-1,7)
	Общая балансовая (остаточная) стоимость движимого имущества, приобретенного за счет доходов, полученных от платных услуг и иной приносящей доход деятельности	-	-	-	-
8.	Общая балансовая (остаточная) стоимость особо ценного движимого имущества	тыс. руб.	1135,5 (577,7)	1126,2 (493,0)	-0,8% (-14,7%)
	Общая балансовая стоимость особо ценного движимого имущества, приобретенного Учреждением в отчетном году за счет средств, выделенных Учредителем	тыс. руб.			

ОТЧЕТ

о результатах деятельности муниципального учреждения и об использовании закрепленного за ним муниципального имущества за период с 01.01.2019 по 31.12.2019

Муниципальное автономное общеобразовательное учреждение г. Владимира «Городской межшкольный учебный комбинат № 2».
Руководитель Золотова Марина Анатольевна

N п/п	Наименование показателя	Единица измерения	Отчетные данные		
			за предшествующий период	за отчетный период	изменение
1	2	3	4	5	6
РАЗДЕЛ 1 «ОБЩИЕ СВЕДЕНИЯ ОБ УЧРЕЖДЕНИИ»					
1.	Полное наименование Учреждения	Муниципальное автономное общеобразовательное учреждение г. Владимира «Городской межшкольный учебный комбинат № 2»			
2.	Сокращенное наименование Учреждения	МАОУ «ГМУК № 2»			
3.	Местонахождение Учреждения	600016, г. Владимир, ул. Большая Нижегородская, д. 98А			
4.	Юридический адрес Учреждения	600016, г. Владимир, ул. Большая Нижегородская, д. 98А			
5.	Телефон, адрес электронной почты	32-65-87, 32-39-64, 42-10-73, GMUK2@mail.ru			
6.	Перечень видов деятельности	ОКВЭД 85.14 Образование среднее общее			
7.	Перечень услуг (работ), которые оказываются потребителям за плату	Платные образовательные услуги для населения, аренда помещений, техническое и аварийное обслуживание внутридомового инженерного оборудования			
8.	Перечень документов, на основании которых Учреждение осуществляет деятельность	Устав 28.12.2017 г. Лицензия на осуществление образовательной деятельности Серия 33 Л 01 №0000862, рег. № 3742 от 14.08.2015 г. бессрочно Свидетельство о постановке на учет российской организации в налоговом органе по месту ее нахождения Серия 33 № 001973904			
9.	Среднегодовая численность работников Учреждения	чел.	101,4	104,2	2,8
10.	Количество штатных единиц Учреждения	шт.ед.	146,93	132,54	-14,39
11.	Средняя заработная плата сотрудников Учреждения	руб.	26286,32	27299,34	1013,02
РАЗДЕЛ 2 «РЕЗУЛЬТАТЫ ДЕЯТЕЛЬНОСТИ УЧРЕЖДЕНИЯ»					
1.	Балансовая (остаточная) стоимость нефинансовых активов	тыс.руб.	22366,2 (2457,6)	23220,1 (2117,6)	3,8% (-13,8%)
2.	Общая сумма выставленных требований в возмещение ущерба по недостаткам и хищениям материальных ценностей, денежных средств, а также от порчи материальных ценностей				
3.	Дебиторская задолженность Учреждения в разрезе поступлений (выплат), предусмотренных Планом (с указанием причин образования дебиторской задолженности, нереальной к взысканию)	тыс.руб.	Платные 45,7 Обеспеч. контрактов с «ЦЗН г. Владимира» по обучению безработных граждан 49,6 Субсидия 0	Платные 94,8 Обеспечение контрактов с «ЦЗН г. Владимира» по обучению безработных граждан 1,5 Субсидия 61,3	107,4% -97,0% 100%
4.	Кредиторская задолженность Учреждения, в том числе просроченная	тыс.руб.	Платные 143,5 -	Платные 179,6 -	25,2%
5.	Сумма доходов, полученных Учреждением от оказания платных услуг (выполнения работ)	тыс.руб.	3921,2	4266,2	345,0
6.	Цены (тарифы) на платные услуги (работы), оказываемые физическим и (или) юридическим лицам (далее - Потребители)	руб.	480,00 за час, 900,00 в месяц, 4000,00-12000,00 за курс	480,00 за час, 900,00 в месяц, 4000,00-12000,00 за курс	-
7.	Общее количество Потребителей, воспользовавшихся услугами (работами) Учреждения	чел.	1732	1771	39
	в том числе: платными для Потребителей	чел.	283	317	34
8.	Количество жалоб Потребителей и принятые по результатам их рассмотрения меры		-	-	

N п/п	Наименование показателя	Единица измерения	Отчетные данные		
			за предшествующий период	за отчетный период	изменение
1	2	3	4	5	6
9.	Суммы кассовых и плановых поступлений (с учетом возвратов) в разрезе поступлений, предусмотренных Планом	Заполняется бюджетным и автономным Учреждением			
	Сумма плановых поступлений - всего, в том числе	тыс. руб.	52271,9	55601,9	3330,0
	1. Бюджетные средства, из них	тыс. руб.	48200,2	51215,0	3014,8
	Субсидии на выполнение муниципального задания	тыс. руб.	23433,7	22606,4	-827,3
	Целевые субсидии		24766,5	28608,6	3842,1
	Бюджетные инвестиции		х	х	х
	2. Внебюджетные средства	тыс. руб.	4071,7	4386,9	315,2
	Сумма кассовых поступлений - всего, в том числе	тыс. руб.	52271,9	55578,5	3306,6
	1. Бюджетные средства, из них	тыс. руб.	48200,2	51215,0	3014,8
	Субсидии на выполнение муниципального задания	тыс. руб.	23433,7	22606,4	-827,3
	Целевые субсидии		24766,5	28608,6	3842,1
	Бюджетные инвестиции		х	х	х
	2. Внебюджетные средства	тыс. руб.	4071,7	4363,5	291,8
10.	Суммы кассовых и плановых выплат (с учетом восстановленных кассовых выплат) в разрезе выплат, предусмотренных Планом	Заполняется бюджетным и автономным Учреждением			
	Сумма плановых выплат - всего, в том числе	тыс. руб.	52276,8	55723,4	3446,6
	1. Бюджетные средства, из них	тыс. руб.	48200,2	51215,0	3014,8
	Субсидии на выполнение муниципального задания	тыс. руб.	23433,7	22606,4	-827,3
	Целевые субсидии		24766,5	28608,6	3842,1
	Бюджетные инвестиции		х	х	х
	2. Внебюджетные средства	тыс. руб.	4076,6	4508,4	431,8
	Сумма кассовых выплат - всего, в том числе	тыс. руб.	52155,3	55463,8	3308,5
	1. Бюджетные средства, из них	тыс. руб.	48200,2	51215,0	3014,8
	Субсидии на выполнение муниципального задания	тыс. руб.	23433,7	22606,4	-827,3
	Целевые субсидии		24766,5	28608,6	3842,1
	Бюджетные инвестиции		х	х	х
	2. Внебюджетные средства	тыс. руб.	3955,1	4248,8	293,7
11.	Показатели кассового исполнения бюджетной сметы Учреждения и показатели доведенных Учреждению лимитов бюджетных обязательств, в том числе:	Заполняется казенным Учреждением			
РАЗДЕЛ 3 «ОБ ИСПОЛЬЗОВАНИИ ИМУЩЕСТВА, ЗАКРЕПЛЕННОГО ЗА УЧРЕЖДЕНИЕМ»					
1.	Общая балансовая (остаточная) стоимость недвижимого имущества, в том числе:	тыс. руб.	10648,4 (1092,5)	10648,4 (744,8)	0% (-31,8%)
	- переданного в аренду				
	- переданного в безвозмездное пользование				
2.	Общая балансовая (остаточная) стоимость движимого имущества, в том числе:	тыс. руб.	11717,8 (1365,1)	12571,8 (1372,8)	7,3% (0,6%)
	- переданного в аренду				
	- переданного в безвозмездное пользование		339,0 (0,00)	339,0 (0,00)	
3.	Общая площадь объектов недвижимого имущества, в том числе:	кв. м	6501,5	6501,5	
	- переданного в аренду	кв. м			
	- переданного в безвозмездное пользование				
4.	Количество объектов недвижимого имущества	шт.	4	4	
5.	Объем средств, полученных от распоряжения имуществом	тыс. руб.	-	-	-
6.	Общая балансовая (остаточная) стоимость недвижимого имущества, приобретенного за счет средств, выделенных Учредителем	Заполняется бюджетным и автономным Учреждением			
7.	Общая балансовая (остаточная) стоимость недвижимого имущества, приобретенного за счет доходов, полученных от платных услуг и иной приносящей доход деятельности	Заполняется бюджетным и автономным Учреждением			
8.	Общая балансовая (остаточная) стоимость особо ценного движимого имущества	тыс. руб.	5061,9 (1154,3)	5348,4 (1226,5)	5,7% (6,3%)
9.	Общая балансовая стоимость особо ценного движимого имущества, приобретенного Учреждением в отчетном году за счет средств, выделенных Учредителем	тыс. руб.	177,8	375,6	111,2%

ОТЧЕТ

о результатах деятельности муниципального учреждения
и об использовании закрепленного за ним муниципального имущества за период
с 01.01.2019 по 31.12.2019

Руководитель МАУДО «СЮН «Патриарший сад» Рычкова Инна Борисовна

N п/п	Наименование показателя	Единица измерения	Отчётные данные					
			за предыдущий период	за отчётный период	изменение			
1	2	3	4	5	6			
РАЗДЕЛ 1 «ОБЩИЕ СВЕДЕНИЯ ОБ УЧРЕЖДЕНИИ»								
1.	Полное наименование Учреждения	Муниципальное автономное учреждение дополнительного образования г. Владимира «Станция юных натуралистов «Патриарший сад»						
2.	Сокращенное наименование Учреждения	МАУДО «СЮН «Патриарший сад»						
3.	Местонахождение Учреждения	600000, г. Владимир, ул. Козлов Вал, 5						
4.	Юридический адрес Учреждения	600000, г. Владимир, ул. Козлов Вал, 5						
5.	Телефон, адрес электронной почты	32-36-80, sad@vgsu.elkom.ru						
6.	Перечень видов деятельности	85.41 - Образование дополнительное детей и взрослых 85.41.9 - Образование дополнительное детей и взрослых прочее, не включенное в другие группировки 47.9 - Торговля розничная вне магазинов, палаток, рынков						
7.	Перечень услуг (работ), которые оказываются потребителям за плату	-обучение по дополнительным образовательным программам сверх часов, установленных учебным планом Учреждения -оказание консультационных услуг физическим и юридическим лицам по направлениям деятельности Учреждения -преподавание специальных курсов и циклов дисциплин по направлению деятельности Учреждения -занятия с обучающимися углубленным изучением предметов естественнонаучного цикла -репетиторство -проведение курсов по подготовке обучающихся к поступлению в учреждения среднего и высшего профессионального образования -проведение обучающих семинаров, практикумов для работников образовательных учреждений по повышению их квалификации -проведение экскурсий, практикумов -организация экскурсий для молодежи и их гостей -организация за плату досуговой деятельности для детей -организация семейного отдыха -предоставление территории и помещений Учреждения физическим и юридическим лицам для проведения мероприятий -реализация излишков продукции растениеводства и животноводства, полученной в результате учебно-практической деятельности -редакционная деятельность по выпуску методических и наглядных пособий -выполнение в установленном порядке заказов учреждений, предприятий и организаций на изготовление продуктов творческой деятельности -проведение научно-практических конференций, фестивалей, форумов, слетов -сдача в аренду имущества, в том числе с согласия собственника недвижимого имущества или особо ценного движимого имущества, закрепленного за автономным учреждением или приобретенного автономным учреждением за счет средств, выделенных ему учредителем на приобретение такого имущества -долевое участие в деятельности других учреждений, организаций						
8.	Перечень документов, на основании которых Учреждение осуществляет деятельность	Устав МАУДО «СЮН «Патриарший сад» зарегистрирован 10.01.2012, Изменения и дополнения к Уставу от 22.10.2012 и от 28.10.15 г. Свидетельство о внесении записи в Единый государственный реестр юридических лиц серия 33 № 001770332 от 22.10.2012 Лицензия на право ведения образовательной деятельности №3835 от 27.01.2016, бессрочно						
9.	Среднегодовая численность работников Учреждения	Чел.	52,0	49,4	-2,6			
10.	Количество штатных единиц Учреждения	Ед.	88,73	78,48	-10,25			
11.	Средняя заработная плата сотрудников Учреждения	Руб.	27434,1	26912,96	-521,14			
РАЗДЕЛ 2 «РЕЗУЛЬТАТЫ ДЕЯТЕЛЬНОСТИ УЧРЕЖДЕНИЯ»								
1.	Балансовая (остаточная) стоимость нефинансовых активов	Тыс. руб.	294615,5 (270242,6)	297585,5 (264009,2)	+1,0% -2,3			
2.	Общая сумма выставленных требований в возмещение ущерба по недостачам и хищениям материальных ценностей, денежных средств, а также от порчи материальных ценностей	Тыс. руб.	0	0	-			
3.	Дебиторская задолженность Учреждения :	Тыс. руб.						
	Субсидии на выполнение муниципального задания					444,9	91,5	-79,4
	Субсидия на иные цели					67,8		-100
	Приносящая доход деятельность		0,3		-100			

N п/п	Наименование показателя	Единица измерения	Отчётные данные				
			за предыдущий период	за отчётный период	изменение		
1	2	3	4	5	6		
4.	Кредиторская задолженность Учреждения, в том числе	Тыс. руб.					
	Субсидии на выполнение муниципального задания			1,6	100		
	Субсидии на иные цели						
	Приносящая доход деятельность		19,8	196,7	893,4		
5.	Сумма доходов, полученных Учреждением от оказания платных услуг (выполнения работ)	Тыс. руб.	5183,2	4929,1	-254,1		
6.	Цены (тарифы) на платные услуги (работы), оказываемые физическим и (или) юридическим лицам (далее - Потребители)	Руб.	Средняя цена: Билеты - 90 Экскурсии для молодежи - 6250 Растения - 167 Животные - 0	Средняя цена: Билеты - 93 Экскурсии для молодежи - 6250 Растения - 113 Животные - 0	+3 0 -54		
			Общее количество Потребителей, воспользовавшихся услугами (работами) Учреждения в том числе: - платными для Потребителей	Усл.ед.	35225 10223	35073 10295	-152 +72
			Количество жалоб Потребителей и принятые по результатам их рассмотрения меры		-	1	+1
			Суммы кассовых и плановых поступлений (с учетом возвратов) в разрезе поступлений, предусмотренных Планом: Сумма плановых поступлений - всего 1. Бюджетные средства Из них: Субсидии на выполнение муниципального задания Целевые субсидии 2. Внебюджетные средства Сумма кассовых поступлений - всего 1. Бюджетные средства Из них: Субсидии на выполнение муниципального задания Целевые субсидии 2. Внебюджетные средства	Тыс. руб.	Заполняется бюджетным и автономным Учреждением		
9.		Тыс. руб.	33330,8	33649,6	+318,8		
			28137,1	28717,2	+580,1		
			22722,7	28618,0	+5895,3		
			5414,4	99,2	-5315,2		
10.		Тыс. руб.	5193,7	4932,4	-261,3		
			33330,9	33036,6	-294,3		
			28137,1	28717,2	580,1		
			22722,7	28618,0	5895,3		
11.	Показатели кассового исполнения бюджетной сметы Учреждения и показатели доведенных Учреждению лимитов бюджетных обязательств, в том числе:	Тыс. руб.	Заполняется бюджетным и автономным Учреждением				
			33644,6	33704,0	+59,4		
			28137,1	28717,2	+580,1		
			22722,7	28618,0	+5895,3		
12.		Тыс. руб.	5414,4	99,2	-5315,2		
			5507,5	4986,8	-520,7		
			33590,2	33019,9	-570,3		
			28137,1	28717,2	580,1		
13.		Тыс. руб.	22722,7	28618,0	5895,3		
			5414,4	99,2	-5315,2		
			5453,1	4302,7	-1150,4		
			Заполняется казенным Учреждением				
РАЗДЕЛ 3 «ОБ ИСПОЛЬЗОВАНИИ ИМУЩЕСТВА, ЗАКРЕПЛЕННОГО ЗА УЧРЕЖДЕНИЕМ»							
1.	Общая балансовая (остаточная) стоимость недвижимого имущества, в том числе:	Тыс. руб.	277411,7 (263279,1)	188295,4 (182263,6)	-32,1% -30,8%		
			- переданного в аренду	-	-		
			- переданного в безвозмездное пользование	-	-		
2.	Общая балансовая (остаточная) стоимость движимого имущества, в том числе:	Тыс. руб.	17203,8 (6963,5)	109290,1 (81745,6)	+535,3% +1073,9%		
			- переданного в аренду	-	-		
			- переданного в безвозмездное пользование	-	-		
3.	Общая площадь объектов недвижимого имущества, в том числе:	Кв. м.	2725,7	2725,7	0,0		
			- переданного в аренду	-	-		
			- переданного в безвозмездное пользование	-	-		
4.	Количество объектов недвижимого имущества	Шт.	8	8			
5.	Объем средств, полученных от распоряжения имуществом	Тыс. руб.	7,2	1,1	-6,1		
6.	Общая балансовая (остаточная) стоимость недвижимого имущества, приобретенного за счет средств, выделенных Учредителем	Тыс. руб.	-	-	-		
7.	Общая балансовая (остаточная) стоимость недвижимого имущества, приобретенного за счет доходов, полученных от платных услуг и иной приносящей доход деятельности	Тыс. руб.	-	-	-		
8.	Общая балансовая (остаточная) стоимость особо ценного движимого имущества	Тыс. руб.	Заполняется бюджетным и автономным Учреждением				
			92695,2 (79575,9)	100559,1 (81312,1)	+8,5 % (+2,2 %)		
9.	Общая балансовая стоимость особо ценного движимого имущества, приобретенного Учреждением в отчетном году за счет средств, выделенных Учредителем	Тыс. руб.	428,4	-	-		

Владимир ПЕРЕКРЕСТ

«Комсомолка» узнала у экспертов, как можно в России поднять стоимость рабочей силы.

«КУДА Ж ВЫ ДЕНЕТЕСЬ!»

Странная ситуация у нас с зарплатами. По данным Росстата, они год от года уверенно растут (см. «Самую суть»). А кого ни спроси - жалованье уже несколько лет топчется на месте. Вот и по свежим данным портала Работа.ру, только 8% работников получили в этом году прибавку, еще 5% - обещание прибавки, а остальные все жданки прождали и ни на что уже не надеются.

Неужто тайный заговор начальства? Знакомый, побывавший на новогоднем корпоративе очень известной и преуспевающей компании, рассказал занятую историю. Довольный итогами года хозяин обходился с подчиненными от стола к столу и благосклонно спрашивал: «Хорошо ли вам гуляется, господа?» «Господа» радостно отвечали что-то в духе: «Благодарствуйте, барин!» И только один, осоловев от избытка, возьми да и брякни:

- Гуляется-то хорошо, а вот с получкой плохо. Я уже лет шесть сижу на своих 70 тысячах, а жизнь-то дорожает. Почему зарплату не повышаете?

Хозяин не стал уходить от ответа. - А зачем повышать тебе зарплату? - спросил он храбреца. - Ты все равно никуда не уйдешь - потому что некуда. Ни в каком другом месте тебе больше платить не будут - ты и сам это знаешь. Рынок труда, брат... А рабочая сила на нем - товар. Вот если бы вас переманивали конкуренты, я бы задумался. А на нет и суда нет.

На этом краткий курс политэкономии капитализма завершился, и генеральный двинулся к другому столику.

Да, цинично, но логично. Но и работника понять можно, тем более что недовольных своей получкой, по разным исследованиям, от 80 до 90%.

«Комсомолка» спросила у экспертов, можно ли в России поднять общий уровень зарплат (в идеале - до европейского уровня). И если да, то как. И вот какие способы они нам предложили.

Способ технический: ПОДНЯТЬ В РАЗЫ МРОТ

- Нынешние величины прожиточного минимума и привязанной к нему минимального размера оплаты труда (МРОТ) должны быть пересмотрены, - сказал «КП» заведующий лабораторией уровня и качества жизни Института социально-экономических проблем народонаселения РАН Вячеслав Бобков. - Мы разработали новый потребительский стандарт, в котором учли компоненты, которые не учитываются в действующем. Это,

Почему не растут зарплаты: Заговор начальства или мы не умеем работать?



например, возможность получать здоровое питание вне дома. Потому что один, а то и два раза в день приходится принимать пищу на работе, так что должны быть учтены и расценки в общепите. Кроме того, в действующем нормативе на услуги и непродовольственные товары приходится столько же, сколько на питание, а мы считаем, что должно быть в 2 раза больше. У нас получилось, что потребительская корзина на одного работающего стоит 32 - 35 тысяч рублей. А если в семье есть хотя бы один ребенок, то он требует примерно таких же расходов. Они тоже должны быть учтены и разделены между 2 работающими родителями. В результате получим примерно 50 тысяч - это и есть целевой показатель МРОТ.

- Подождите! - перебил я профессора. - Сейчас МРОТ - 12 130 рублей. Очевидно же, что бюджет не выдержит такого резкого скачка. А если просто включить станок и напечатать денег, это приведет к резкой инфляции.

- А я и не говорю, что это надо принять завтра, - парировал Бобков. - Можно взять это целевым показателем, например, на 5 лет, выстроить программу по годам. А инфляции избежать, наполнив рынок товарами. Если объем денежной массы будет соответствовать объему товаров и услуг, то инфляции не будет.

Способ бюрократический: ПОВЫСИТЬ ПОЛУЧКУ БЮДЖЕТНИКАМ

Есть и такое предложение - начать серьезное повышение зарплат с чиновников. «Еще чего! - возмутятся читатели. - А то им мало!»

Но многие специалисты видят в этом разумное зерно. Логика такая.

САМАЯ СУТЬ Росстат считает наши доходы по-своему?

Так почему же, по данным Росстата, зарплата у россиян растет, а сами россияне утверждают обратное? Оказывается, правы и те, и другие. Все дело в так называемом обелении экономики. Все меньше людей, которые получают зарплаты в конвертах и не платят с них налогов. Вот и стал Росстат лучше видеть реальные зарплаты наших граждан, а не чисто номинальные. Но и рост получился только на бумаге в сравнении с предыдущими, преимущественно серыми зарплатами.

После повышения зарплат в госсекторе специалисты массово пойдут в министерства, ФГУПы и районные управы. Частный бизнес, включая давешнего миллиардера, который объяснял работнику, что тому некуда деваться, срочно повышает зарплату, чтобы оставшиеся сотрудники не разбежались.

Утопия? Вовсе нет. - У нас постоянное соперничество с госсектором за кадры, - признал в беседе с «КП» член президиума «ОПОРЫ России» предприниматель Юрий Савелов. - В госсекторе платят меньше, чем в бизнесе, но выше соцгарантии. Если бы там платили, как у меня, то все бы туда перебежали, а мне пришлось бы поднимать зарплату, чтобы сохранить кадры. Так что темп задает государство. Если была поставлена на государственном уровне задача повысить всей стране заработка, то совершенно точно: начинать этот виток должен госсектор. А следом и бизнес подтянется.



Большинство россиян достигают пика зарплат к 35 годам. Читайте на сайте

Правда, есть тут одна тонкость. Для того чтобы больше стали получать бюджетники на местах, в регионах должно оставаться больше денег.

- Помните шахтерские забастовки в Кузбассе? - спросил меня генеральный инспектор труда Союза профсоюзов России Сергей Храмов. - Зарплату шахтерам подняли, и туда хлынул торговый народ из южных регионов. Цены на местном рынке взлетели выше московских. И тогда забастовали кузбасские учителя - их зарплат уже не хватало на жизнь. Я был в согласительной комиссии со стороны профсоюзов и предложил ввести норму, чтобы подоходный налог оставался в распоряжении местного бюджета. Получилась такая цепочка: высокая зарплата шахтера наполняет кузбасский бюджет, из которого платится повышенная зарплата учителям.

Способ пролетарский: ВСЯ ВЛАСТЬ - ПРОФСОЮЗАМ

- Низкие зарплаты - это результат пассивности работников, - уверен Храмов. - Работник заведомо находится в более слабом положении, чем администрация, но у нас нет организаций, реально защищающих права трудящихся. От владельцев предприятий приходится слышать, что независимые профсоюзы только мешают работе. Но обратите внимание: там, где сильное профсоюзное движение, там выше и экономические результаты. Например, в Германии.

- А кто мешает нашим работникам организоваться в профсоюз и требовать повышения зарплат?

- Трудовое законодательство. Работникам быстро объясняют: кто вступит в независимый профсоюз, получит низкую премию. Закон это позволяет: премия - на усмотрение руководства, в суде ее не оспоришь. Людей это останавливает. Но в ответ они и работают спустя рукава. В результате экономика не развивается. Мы разработали законопроект о том, чтобы зарплата была фиксированной, не делилась на гарантированную и премиальную части. Если это будет принято, то исчезнет возможность манипулировать работником. Тогда можно будет создавать реальные профсоюзы, которые сумеют защищать права своих работников, в том числе обоснованно поднять зарплату.

Впрочем, работодатели особого смысла в жестком профсоюзном движении не видят.

- Я и без профсоюза держу зарплату чуть выше среднерыночного уровня - это в моих же интересах, - говорит Савелов.

В КАКИХ ОТРАСЛЯХ САМЫЕ ВЫСОКИЕ СРЕДНИЕ ЗАРАБОТКИ

По данным Росстата на декабрь 2019 г.



Дмитрий ПОЛУХИН/Комсомольская правда

Табор уходит в онлайн

Михаил ГОРЮНОВ
(«КП» - Самара)

Цыганка освоила интернет, чтобы выманивать у доверчивых женщин миллионы.

- А ну позолоти ручку, милая! всю правду скажу, порчу сниму, любовь верну! - так могла работать 26-летняя Света Волошина из поселка городского типа под Самарой, но быстро поняла, что настоящие деньги - не на улице и не на вокзалах делаются, и решила вывести свой «бизнес» на новый уровень. Девушка заказала себе личный сайт, завела странички в соцсетях, и дело пошло.

«Магия не знает препятствий. Где бы ни находился человек, она отыщет его и окажет нужное воздействие» - такими яркими словами «потомственный предсказатель Анна» (такое имя придумала себе Волошина) завлекала публику. Брови черные, глаза с поволокой, цепи, темные одежды - вид на фото вполне таинственный. Светлана заверяла клиентов, что дар белой магии передан ей по наследству, а настоящая сила - в старинной семейной книге.

- Я сама не понимаю, как попала в ее ловушку. Будто гипноз какой-то, - плакала в полиции жительница Кемеровской области, 42-летняя бизнес-леди Татьяна Ивано-

ва (свое имя она просила изменить). В сентябре 2019 года супруг бросил женщину ради другой, убитая горем Татьяна искала утешения где могла, вот и попала ей страничка «Анны - Белого мага». Дожать жертву для «колдуньи» было делом техники - закружила-заговорила так, что отчаявшаяся женщина отдала свои драгоценности и украшения... курьеру.

- Волошина ввела в заблуждение пострадавшую Иванову, убедила ее переслать в Самарскую область все драгоценности и украшения для «магических обрядов». Общая стоимость пропавших ювелирных изделий Иванова оценила в три миллиона рублей, - сообщили в полиции.

Конечно же, обратно свои брошки и сережки с камнями Иванова не получила, «белый маг» не отвечала на звонки и поменяла свое имя в соцсетях на Снежанну. Тогда обманутая опомнилась и пошла к полицейским. «Колдунью» объявили в розыск и довольно скоро нашли. Шестого февраля Светлану Волошину задержали в поселке Красный Яр под Самарой. В ее доме обнаружили «фотозону» с крестами, свечами, драпировками и той самой «книгой магии».

- Домохозяйка я, не колдунья, - призналась Волошина полицейским. - Драгоценности в ломбард сдала, сына я одна воспитываю и родне помогаю.



В арсенале мошенницы была целая «колода» банковских карт на разные имена.

Сейчас «колдунья» в СИЗО, ждет окончания расследования. Оказалось, что жертвами виртуальной цыганки стали по меньшей мере 10 женщин из всех уголков

страны (столько заявлений поступило на Волошину). Жительница Москвы, например, перевала на карту «мага» два миллиона рублей (!) за онлайн-обряды, а еще отпра-

КР.RU Наши расследования в рубрике «Происшествия» на сайте

вила ей так же - с курьером - фамильные драгоценности стоимостью 2,5 млн рублей.

- Задержанная каждый день общалась с жертвами, звонила, писала, поддерживала связь до тех пор, пока не получала деньги и ценности, - говорит начальник отдела по борьбе с мошенничествами управления угрозыска ГУ МВД России по Самарской области Василий Подкорытов. - Всех, кто пострадал от действий Волошиной, просим обратиться в ближайший отдел полиции или сообщить по телефону 102 с мобильных федеральных операторов сотовой связи).

■ «ЖИТЬ ЗДОРОВО!»



Каждое утро на Первом канале известная телеведущая и врач Елена Малышева рассказывает, как обустроить свой быт так, чтобы жить было не только здорово, но и здорово. А для тех, кто не успел к эфиру, мы напоминаем о самых интересных темах программы.

В каждом возрасте важно следить за своим здоровьем. Есть вещи, которые очень просто проверить, но результаты этих тестов могут очень много сказать о состоянии организма.

Что обязательно надо проверять мамам мальчиков у своих сыновей? Какие обследования надо регулярно проходить мужчинам? Где в мужском организме находятся зоны риска? И как надо долго сохранить мужское здоровье?

1 Мама младенца может сама, не дожидаясь диспансеризации,

проверить, опустились ли у вашего мальчика яички в мошонку. Потому что если этого не произошло, проблемы с развитием сына начнутся даже раньше, чем наступит подростковый возраст.

Природа так задумала, что это единственная железа, которая находится вне утробы человека - потому что для нее необходимы более щадящие условия, чем у нас внутри.

Взять хотя бы температуру, которая снаружи обычно более низкая чем наши нор-

Что проверить у мужа и сына?

мальные 36,6. И если яички не опустятся в мошонку, а останутся в брюшной полости, они со временем просто рассосутся и не смогут вырабатывать сперматозоиды.

Первые месяцы после рождения яички могут как опускаться, так и подниматься обратно. Но к году ребенка они должны занять свое место.

2 Подростков нужно научить проводить пальпацию яичек самостоятельно, потому что у молодых мужчин, в организме которых только-только закончилось половое созревание, велик риск рака яичек.

При ощупывании оба яичка должны быть оди-

наковой плотности, не должно ощущаться никаких узелков, уплотнений, ничего не должно болеть.

Если хотя бы один из перечисленных признаков не соблюдается, необходимо обратиться к врачу!

3 Взрослым мужчинам необходимо регулярно проверять свое здоровье: делать кардиограмму сердца, гастро- и колоноскопию, обследование простаты и ПСА-тест.

Эти несложные тесты позволят вовремя выявить проблемы, приводящие к ранней смертности: риск инфаркта и инсульта, рака желудка, колоректального и простаты. Если мужчина сопротивляется обследова-



ованиям, контроль за их регулярностью может взять на себя жена, ведь в ее интересах, что-

бы супруг жил долго и счастливо.

Подготовила
Алина МАКЕЕВА.

1 Смотрите «Жить здорово!» с понедельника по пятницу в 10.55 (мск) на Первом канале.

Владимир ЛАГОВСКИЙ

И это медицинский факт!

Умственный уровень человечества снижается. Об этом весьма убедительно свидетельствуют результаты IQ-тестов. Начиная с 70-х годов прошлого века испытуемые набирают в среднем все меньше и меньше баллов.

Полного согласия по поводу причин всемирного отупения в научном мире пока нет, но более всего его предстатели грешат на современный образ жизни - особенно на те привычки, которые появились или усугубились у нас по ходу технического прогресса.

Что же не так?

7 современных привычек, которые делают нас тупее



А ЧТО ПОЛЕЗНО-ТО?

Быть в гуще культурной жизни

Походы в театр снижают на 14 процентов шансы умереть дураком раньше времени. Но только если посещать оперу, балет, концерты или спектакли как минимум два раза в год. В этом ученых из **Университетского колледжа Лондона** убедили несколько тысяч обследованных британцев в возрасте от 50 лет и старше.

В феномен легко поверить: культурные мероприятия дают передышку от забот, мерцающих экранов, смартфонов и наушников, от жвачки и даже от насыщенных жирных кислот, если не есть в антрактах бутерброды с сырокопченой колбасой. В театре и с живыми людьми поговорить можно. «...О, ступайте, ступайте в театр, живите и умрите в нем, если можете...» - пророчески говорил **Белинский**.

1 МАЛО ДВИГАЕМСЯ

Мы с трудом выкраиваем время на физкультуру. А у малоподвижных людей и нейронные структуры мозга, отвечающие за сердечные сокращения и тонус сосудов, становятся менее работоспособными. Как итог - сердечно-сосудистые заболевания. А регулярные упражнения еще и препятствуют умственной деградации. Чему способствуют химические вещества, которые попадают в мозг в ответ на физическую нагрузку, - улучшают память, повышают обучаемость.

Еще упражнения помогают сосредоточиться. С чем тоже в последнее время не все в порядке. Исследования, проведенные **Microsoft**, свидетельствуют: современные люди способны концентрировать внимание на чем-либо конкретном в среднем 8 секунд - против 12 секунд 15 лет назад.

➔ **Двигайтесь. Хотя бы ходите! И меньше сидите.**

2 ЕДИМ ПИЩУ, БОГАТУЮ «НЕХОРОШИМИ» ЖИРАМИ

Колбасы, бекон, хамон, буженина и прочие окорока, которыми изобилуют прилавки, тосты с маслом и картофель фри, что есть в меню любого ресторана, затрудняют работу нейромедиаторов - веществ, передающих сигналы в мозге. Тормозят. Но не сами по себе, а посредством так называемых насыщенных жиров, которыми они богаты. **Неврологи из Монреальского университета** уверяют: эти «нехорошие» жиры еще и замедляют время реакции, отшибают память, вгоняют в депрессию и «нарушают работу структур мозга, вовлеченных в расстройства настроения и перепады». А если проще: от жирной пищи отупевшему организму становится сначала задорно, потом грустно, а в конце концов хочется чем-нибудь злоупотребить.

➔ **Гораздо полезней для мозга рыба и морепродукты с «правильными» ненасыщенными жирами.**

3 ХВАТАЕМСЯ ЗА ВСЕ СРАЗУ

В суеете окружающего мира люди часто распыляются - берутся за несколько дел сразу, полагая, что так быстрее достигнут успеха. Заблуждаются. От многозадачности толку мало, а для мозга - один вред.

- Мозг не нацелен на то, чтобы решать несколько задач одновременно, - говорит **Эрл Миллер, нейробиолог из Массачусетского технологического института**. - Людям лишь кажется, что они легко справляются с обилием проблем одновременно. На самом деле они переключаются с одной на другую. А это дорого обходится мозгу, который быстрее расходует глюкозу - свое топливо. И тем самым себя истощает.

Ситуацию усложняют гормоны стресса, которые отупляют еще сильнее.

➔ **Что делать? Решать проблемы по мере их поступления. И не отвлекаться на всякую ерунду.**

4 ИНФОРМАЦИОННО НАДРЫВАЕМСЯ

Разнообразная информация доступна 24 часа в сутки, семь дней в неделю. Получить ее можно и дома, и в офисе, и даже в движении. Возможность находить адреса, телефоны, рецепты, имена, события, даже то, что наши друзья делали в последнее время, психологи называют неврологическим

проклятием. Потому что люди перестали полагаться на свою память. Участки мозга, которые обрабатывают и хранят информацию, имеют дело с воспоминаниями иного рода - более примитивными. Исследования, проведенные в **Колумбийском университете**, показали: мы теперь

стараемся освежить в памяти не суть и подробности информации, а силится припомнить, где мы ее сохранили.

➔ **Чтобы исправить положение, ученые советуют учить стихи. Или песни. А еще лучше - освоить игру на каком-нибудь музыкальном инструменте.**



5 ПЯЛИМСЯ В ЭКРАНЫ

Сегодня люди сидят в интернете больше, чем когда-либо прежде. Контактуют друг с другом через посредника - экран. Некоторые пялятся в него чуть ли не все время, пока бодрствуют. Кому-то и этого не хватает - они добавляют к экранному времени телевизор, видеоигры и смартфон. Или чередуют одно с другим.

Большого ущерба мозгу излучение экранов не наносит - разве что сон нарушает. Что тоже отнюдь не полезно. Экраны вредны сами по себе, вынуждая вести эдакий online образ жизни. Навыки живого общения, естественно, при этом страдают. Вместе со способностью мыслить гибко и логично.

- Из общения исчезают эмоции, которые свойственны человеческому интеллекту, помогают ему глубже вникать в те или иные ситуации, правильно их оценивать, - говорят психологи из **Мичиганского университета**. Дело, по их мнению, может дойти до того, что в мозгу атрофируются соответствующие участки - там станет меньше нервных клеток. Что как минимум грозит депрессией.

➔ **Совсем отказаться от экранов уже не получится, признают ученые. Но ограничить экранное время стоило бы. Поможет и непосредственное общение с живыми людьми. Как показали эксперименты, для профилактики умственной деградации достаточно поговорить с другим человеком хотя бы 10 минут в день - лицом к лицу.**

6 ДАВИМ СЕБЕ НА УШИ, ЗАТЫКАЯ ИХ

Молодые люди и раньше норовили заткнуть себе уши наушниками, чтобы слышать не окружающих, а любимую музыку. Но далеко не у многих были соответствующие плееры. Ныне их заменили смартфоны. Соответственно, и наушников в ушах прибавилось. А вместе с ними возросла угроза повредить слух.

Медики уверяют: даже тот звук в наушниках, который не кажется слушателям чересчур громким, наносит ущерб слуховому аппарату - тому тонкому и чувствительному механизму, которым оснащены наши уши. А чем хуже слух, тем труднее мозгу воспринимать и запоминать информацию. Тем больше он вынужден напрягаться и портиться.

➔ **Ученые советуют: вынуть наушники из ушей, отодвинуть их от головы на расстояние вытянутой руки и прислушаться. Далее нужно убавить звук до едва слышимого. Это более приемлемый уровень громкости.**

7 МНОГО ЖУЕМ И СМОТРИМ РЕАЛИТИ-ШОУ

Еще недавно неврологи уверяли: жевать резинку полезно. Мол, это такое физическое упражнение, которое увеличивает приток крови к мозгу, дает ему дополнительную энергию, усиливая когнитивные функции.

Но эксперимент, который провела **британский медик Сара Брюэр**, продемонстрировал: жвачка отвлекает внимание. Жующие испытуемые плохо запоминали последовательность слов или цифр.

Аналогичные результаты получил и **австрийский психолог Маркус Аппель**. Но его добровольцы ничего не жевали, а перед тем как пройти тесты, смотрели реалити-шоу вроде нашего «Дома-2».

➔ **Вывод: подальше от дурацких зрелищ.** А насчет жвачки у доктора Брюэр предложение такое: выплевывать ее - жвачку - в урну, как только она становится безвкусной.

ПростаНорм® – комплексный препарат для борьбы с простатитом!

НАЧНИ НОВУЮ ЖИЗНЬ СЕГОДНЯ!

ФАРМВИЛАР



Помогает:

- нормализовать мочеиспускание
- снять воспаление
- победить боль

Спрашивайте в аптеках города. Дополнительная информация по телефону **+7 (499) 372-13-23** и на сайте **prostanorm.ru**

ИМЕЮТСЯ ПРОТИВОПОКАЗАНИЯ. НЕОБХОДИМО ПРОКОНСУЛЬТИРОВАТЬСЯ СО СПЕЦИАЛИСТОМ

Готовятся услышать приговор

Екатерина РЯБЦЕВА

В Ярославле рассматривают дело о пытках заключенного Евгения Макарова в колонии №1.

В Дзержинском суде началось рассмотрение дела по обвинению бывших сотрудников УФСИН в превышении ими своих полномочий и избииении заключенного Евгения Макарова.

Журналисты, адвокаты и родственники подсудимых собрались у входа в зал, где будут зачитывать обвинительное заключение. Пресса просит комментарий у защиты обвиняемого Сипана Мамояна - бывшего оперативного сотрудника УФСИН. Мамоян, по версии следствия, обливал водой ягодицы и голову Макарова, чтобы усилить у заключенного болевые ощущения от пыток.

- Согласно заключению судебно-медицинской экспертизы Макарову не был причинен вред здоровью, - считает адвокат Виктор Воронин. - Также с 2010 года потерпевшему выносились приговоры, но наказание было не связано с лишением свободы - суд давал Макарову возможность исправиться. В 2012 году его все-таки осудили по части 1 статьи 111. Ему тогда дали 7 лет и 6 месяцев колонии. За период отбытия наказания он заработал 130 дисциплинарных взысканий. Я связываю такое поведение Макарова с тем, что он познакомился с одним из фигурантов «болотного дела», а далее провоцировал сотрудников УФСИН на применение насилия.

Дальше журналистам дает комментарий Ирина Бирюкова - адвокат фонда «Общественный вердикт».



Подсудимые боятся травли и опасаются за своих родственников, поэтому не хотели, чтобы журналисты включали камеры.

Екатерина РЯБЦЕВА

- Это первое дело в истории России, когда на скамье подсудимых такое большое количество сотрудников ФСИН, в том числе два сотрудника руководящего состава, - отметила Бирюкова. - Сам Евгений Макаров не хочет ходить на судебные заседания, потому что очень нервничает и не желает вспоминать то, что происходило в колонии.

Почти через час в зале суда появляются подсудимые. Среди них старший инспектор ИК-1 Максим Яблоков, младшие инспекторы Алексей Бровкин, Сергей Драчев, Андрей Зыбин, Дмитрий Соловьев, Руслан Цветков, заместитель дежурного Алексей Бровкин, сотрудник отдела безопасности колонии Александр Морозов, а также старший оперуполномоченный оперативного отдела Сипан Мамоян, заместитель начальника колонии Иван Калашников, бывший начальник колонии Дмитрий Николаев и его заместитель по безопасности и оперативной работе Игит Михайлов, младший инспектор группы надзора


отдела безопасности Алексей Андреев и начальник четвертого отряда отдела по воспитательной работе ИК-1 Алексей Микитюк.

Руководящий состав колонии размещают в зале - они находятся под домашним арестом. Остальных посадили в клетку под охрану. Бывшие «уфсиновцы» ухмыляются и громко разговаривают. Не похоже, что они чувствуют вину или ждут сурового приговора. Суд может назначить им наказание от трех до шести лет лишения свободы.

Журналисты просят у суда разрешение на съемку, но подсудимые единогласно против. Они боятся травли и опасаются за своих родственников. Несмотря на это, судья удовлетворяет ходатайство, камеры включаются. Процесс начался, но длился недолго.

- Суд по делу в отношении сотрудников ИК-1 объявил перерыв до 26 февраля, - сообщила пресс-секретарь Ярославского областного суда Ольга Козлова. - Бывшему заместителю начальника колонии Ивану Калашникову нужно в больницу.

Преступная пятерка



Все пятеро членов группы - наркопотребители.

Алексей БУЛАТОВ

В своей обычной жизни мужчина работал простым автомехаником в салоне.

Эти наркотики должны были передать оптовым закладчикам - семейной паре.

- Они получали от курьера крупные партии наркотика - от 500 до 1000 свер-

тков, а потом помещали их в тайники по 10-20 свертков. Мужчина-закладчик официально работал на заводе, курьером «подрабатывал» по вечерам. Его супруга нигде не работала, - сообщает пресс-служба УМВД России по Ярославской области.

Из тайников препараты забирали розничные закладчики, которые делали другие тайники, по 1-2 сверткам в каждом. Оттуда их забирали наркоманы. Розничными закладчиками тоже работали супруги. Оба были официально трудоустроены: женщина работала продавцом, а ее муж - разнорабочим. При этом нижестоящие участники преступной группы не знали вышестоящих, что обеспечивало высокую конспирацию.

Работа этой компании была остановлена весной прошлого года. В общей сложности полицейские изъяли около трех килограммов наркотиков.

- Все пятеро членов группы - наркопотребители. Они обвиняются в совершении восьми тяжких и особо тяжких преступлений. Расследование уголовного дела завершено, оно направлено в суд, - поясняет пресс-служба ведомства.

■ ЖИЛЬЕ МОЕ

Дом разваливается на части

Полина ВАЧНАДЗЕ

В Ярославле от дома отвалился кусок стены.

Пост в группе «Подслушано в Ярославле» опубликовал житель дома №16а поселка Сокол. На днях в подъезде рядом с выходом обвалился большой кусок штукатурки. Судя по фото, опубликованному в социальной сети, периодически сыплется штукатурка и с потолка.

- Дом разваливается по частям, а никаких мер для решения данной проблемы никто принимать не собирается. Утром 23 февраля отвалился кусок стены, который запросто мог прибить ребенка или покалечить его. Сколько раз были отправлены жалобы, просьбы принять нужные меры и устранить проблемы. Но мэрия нашего города решила отложить это на 2022 год. Неужели нам придется ждать два года и каждый день опасаться за свою жизнь и жизнь наших детей, чтобы случайно на нас не упал кусок бетона, - пишет автор сообщения, который пожелал остаться анонимным.



В подъезде рядом с выходом обвалился большой кусок штукатурки.

Группа «Подслушано в Ярославле» ВКонтакте

Дом, про который говорится в сообщении, - двухэтажный, на восемь квартир, 1960 года постройки. Судя по всему, на 2022 год назначен капитальный ремонт дома. А тем временем в одном из комментариев говорится, что поселок Сокол находится на непосредственном самоуправлении, то есть ремонтировать свои дома жильцы должны за свой счет.

- Поселок на самоуправлении. Тем самым можно предположить, что за содержание жилья никому не платят. Но ждут, что кто-то придет и сделает. Если вы на самоуправлении, то и управляйте сами. Кого вы ждете? - пишет в комментариях Колян Колянич.

Однако, судя по ответам, желающих скидываться особо и нет.

- Много пенсионеров в домах. Не соберешь сумм для ремонта. Да и пыталась собирать хотя бы в своем доме на ремонт, особо желающих нет. Сами-то ничего не хотят, а на что-то надеются, - отвечает Юлия Смирнова, которая живет в поселке в похожем доме.

За комментариями «КП» - Ярославль» обратилась в мэрию Ярославля. Ждем ответа.

РЕКЛАМНЫЕ ОБЪЯВЛЕНИЯ

● **Ванны.** Акриловое покрытие. Тел.: (4852) 334-666, 8-910-973-46-66. реклама
● **Грузчики** от 80 руб./час. Газели 3-4 м. Тел. 33-76-10. реклама

«Хрущевки» и «брежневки» стали заделывать в цветные панели

Сергей МОРКОВКИН

Это делается для утепления, красота никого не волнует.

Во Владимире - новая мода. Вслед за общественными зданиями, магазинами и торговыми мегамоллами в вентилируемые фасады стали одеваться типовые дома 1970-80-х годов постройки. Работы делаются по программе капитального ремонта. Расчет прост: в хрущевках и брежневках 40-50-летней давности, особенно в угловых квартирах, зимой достаточно прохладно. Поэтому вентфасады призваны в первую очередь утеплить дома. Эстетическая сторона вопроса жильцов обычно волнует последнюю очередь. Могло быть и хуже, если бы для утепления домов до сих пор использовали бы строительную пену, которая потом «ржавеет» и превращает дом в облезлую крепость.

Сейчас по программе капремонта вентилируемый фасад делают для шестиэтажки на улице Комиссарова (дом 35А). Панели будут розового цвета. Дом вообще-то и был розовым, жители не захотели менять аутентичный цвет, а то, что панель совсем не равна краске,

авторов проекта мало волновало. Обычно яркие кричащие цвета в гражданской архитектуре не используются, кроме того, на улице Комиссарова вдоль парка все осталось таким, каким было 30 лет назад, так что розовая башенка между коричневыми панельками будет смотреться дико.

Появится вентилируемый фасад и на классической панельке 1980-х годов постройки на улице Безыменского, дом 7. Тут еще интереснее. Изначально у дома уже был сделан декоративный фасад из маленьких керамических плиток. В начале 1980-х такие украшения были последним пиком архитектурной моды. Панели вентфасада устанавливают прямо на эти узоры. Впрочем, мало кто считал эти бело-зеленые геометрические рисунки привлекательными, так что наверху никто жалеть о них не будет.

В 2020 году вентилируемые фасады могут появиться на доме № 21 по улице Комиссарова (панелька 1975 года) и № 3 по улице Раstopчина (восьмиподъездная панелька 1971 года постройки). Оба этих дома имеют привычный «коричневый с камушками» вид за счет декоративной облицовки.



Под панелями скроют мозаичный узор - писк советской домостроительной моды.

МФП ЖРЭП, страница в vk.com

■ ЭТО ПОЛЕЗНО ЗНАТЬ

На владимирской станции скорой помощи остаются острые нерешенные вопросы.

Проблемы на владимирской станции скорой помощи возникли еще в прошлом году. Проблемы настолько серьезные, что за их решение вынуждены были взяться депутаты Законодательного собрания. В декабре были выработаны рекомендации по исправлению ситуации, срок для их реализации был определен 1 марта. Однако в этом году ситуация обострилась настолько, что члены рабочей группы Заксобрания уже трижды были вынуждены встречаться с коллективом станции скорой помощи.

«РУКОВОДСТВО НАМЕРЕННО ОСЛОЖНЯЕТ РАБОТУ ВРАЧАМ»

По плану очередное заседание рабочей группы по проблемам «скорой» должно было состояться в начале весны. Но встретиться пришлось досрочно. Сначала - на площадке Заксобрания, тогда поводом послужила жалоба сотрудников на то, что руководство намеренно осложняет им работу, присылая сразу несколько вызовов. Расставлять приоритеты и координировать работу бригад - задача диспетчера. Но, якобы «по устному приказу главврача», она была возложена на линейных медиков.

Депутат ЗС Сергей Бирюков: Я не вижу у главврача скорой настроения на конструктивный диалог



Депутаты выслушали претензии медиков к руководству станции скорой помощи.

Во второй раз депутаты выехали на место 12 февраля, чтобы выслушать обе стороны усугубляющегося конфликта и объективно разобраться в причине новой проблемы. Особого желания конструктивно наладить отношения с коллективом со стороны главврача «скорой» Сергея Кулибабы они не увидели. Тем не менее факты одновременных вызовов прекратились.

Однако вопрос по устранению тех проблем, о которых медики «скорой» публично заявили еще 3 месяца назад, остался откры-

тым. И вот на прошлой неделе на встречу с коллективом «скорой» выехали депутаты Сергей Бирюков и Антон Сидорко, а также глава департамента здравоохранения Алексей Мозалев - разобраться в том, почему пробуксовывает исполнение рекомендаций, утвержденных постановлением Заксобрания.

Реагируя на нездоровую ситуацию внутри коллектива и опасения сотрудников относительно реальности выполнения рекомендаций в установленные сроки, депутатская группа планировала

заслушать предварительную информацию руководителя учреждения о том, как продвигается дело. Но Сергей Кулибаба на встречу не пришел, оформив больничный. Вместо него ответ пришлось держать исполняющему его обязанности Георгию Жукову. По некоторым из более чем трех десятков пунктов рекомендаций движение есть. В том числе по такому важному, как подготовка нового коллективного трудового договора с обоснованием распределения стимулирующих и компенсационных выплат. Но многие из поставленных задач так и не решаются.

ВСЕГО 10 «СКОРЫХ» НА ГОРОД

Депутаты отметили фатальный дефицит кадров - вместо положенных на город 35 бригад работает только 10. Но при этом в департаменте здравоохранения говорят, что от скорой помощи поступила заявка только на двух фельдшеров. По мнению членов рабочей группы, руководство «скорой» не прилагает усилий для решения проблем.

- Несмотря на явное недовольство коллектива, несмотря на наше вмешательство, к сожалению,

мы не видим, чтобы руководство станции скорой помощи как-то всерьез активизировалось и начало вплотную заниматься решением тех задач, которые были обозначены в рекомендациях. Мы видим, что программное обеспечение планшетов, на которых приходится работать медикам скорой, не выдерживает никакой критики, поставщики явно схалтурили. Но при этом юристы «скорой» выставили подрядчику неустойку в 2,2 млн. руб., ничего не получили и продолжают чего-то ждать. А где иски в суд, где работа юристов? Вроде бы начали подбирать новую программу, но такое ощущение, что снова как-то вслепую: людям - тем, кому на ней работать - ничего не показали, не обсудили, не спросили их мнения. Большинство проблем решить можно. Но для этого надо разговаривать с людьми, слушать и слышать коллектив. А этого желания и этой способности, к сожалению, у нынешней администрации учреждения я так и не увидел, - резюмировал председатель комитета по социальной политике и член рабочей группы по «скорой» Сергей Бирюков.

■ БЕРЕГИ СЕБЯ!

Владимирская область
выздоровливает
от простуды
и гриппа

Виктория СУХОВА

Больше всего пока что болеют во Владимире, Гусь-Хрустальном и Ковровском районах.

За прошедшую неделю во Владимирской области зарегистрировано 12 967 случаев заболевания ОРВИ и гриппом, среди них 8 020 - детей. В больницы Владимира обратилось 3 989 человек, среди них 1 987 детей. К слову, это ниже эпидемического порога на 3,9%. Медики говорят, что такое снижение заболеваемости среди детей и подростков - благотворное воздействие февральских школьных каникул. Достаточно было распустить учеников по домам на неделю - и начинающаяся была эпидемия заглохла.

Тем не менее, на прошлой неделе все же закрыли на карантин 33 группы в детских садах и 67 классов в 21 школе. Относительно высокий уровень заболеваемости ОРВИ отмечен во Владимире, в Гусь-Хрустальном и Ковровском районах.

- Лабораторно подтверждено 11 случаев гриппа А(Н1N1) 2009), 8 случаев гриппа В, грипп А(Н3N2) - 3 случая. Кроме того, обнаружены вирусы негриппозной этиологии (грипп В, грипп А, РС-вирусы и парагрипп), - рассказали в областном управлении Роспотребнадзора.

Звезды на юбилее Игоря Матвиенко:

«Сильная женщина» Валерия и Дайнеко без юбки



Еще больше фото и видео - на сайте

Алена МАРТЫНОВА

Продюсер и композитор отметил 60-летие на сцене «Крокус Сити Холла».

Игорь Матвиенко разменял седьмой десяток еще в начале февраля, но широко отмечать дату не торопился - ждал подходящего случая. Он представился 22 февраля на концерте группы «Любэ». Для зрителей это стало сюрпризом: пришли послушать **Расторгуева**, а его хиты (написанные когда-то Матвиенко) перепели **Григорий Лепс**, **Александр Маршал**, **Тамара Гвердцители**, **Валерия**. Вышли на сцену и подопечные Матвиенко-продюсера: **Виктория Дайнеко**, группы «Корни», «Иванушки International», «Фабрика». Кстати, последних юбиляр отметил особенно:

- Почему на конкурс «Евровидение» все чаще отправляют фриков, просто троллинг какой-то? Я считаю, что от России в этом году просто обязана поехать группа «Фабрика». У них есть новый клип «Мама молодая», где девушка беременна, готовится стать матерью. И вот эти ценности нам надо прославлять. Не знаю, может, и родить на сцене удастся. Большое спасибо, если меня услышат на Первом канале.

От певицы Валерии репортеры ждали подробного рассказа о политической карьере-

ре. На днях она удивила публику, заявив, что пойдет на выборы в Госдуму в 2021 году и даже создаст свою партию «Сильные женщины».

- Нет-нет, сегодня давайте об Игоре Матвиенко, а я потом соберу пресс-конференцию, - сразу предупредила журналистов Валерия. - А в целом я ведь давно занимаюсь проблемой домашнего насилия, помогаю женщинам. Еще в 2008 году я стала послом доброй воли Международной организации по вопросам миграции, боролась с торговлей людьми - это очень близкие темы. Но почему-то никто этого не замечал!



Валерия решила пойти в большую политику, но на бегу с журналистами говорит об этом не хочет: суетливость будущему депутату не к лицу!



Игорь Матвиенко (слева) - продюсер и автор всех главных хитов группы «Любэ», за что Николай Расторгуев будет вечно ему признателен.



Матвиенко уверен: девушки из «Фабрики» (слева направо: Мария Гончарук, Ирина Тонева, Александра Попова) лучше всех представят Россию на «Евровидении»!

Еще одна смелая подопечная Матвиенко - выпускница «Фабрики звезд» Виктория Дайнеко - явилась на концерт в свободном пиджаке и высоких лаковых сапогах, зато без юбки. Чаще всего так выглядит Ольга Бузова - у нее сценические костюмы все сплошь купальники. Впрочем, Вике с ее фигурой хоть без юбки, хоть без штанов - может себе позволить.

■ ПЕЧАЛЬ

Николай ГЕРАСИМОВ

Супруги рассказали об этом в социальных сетях.

Бурные отношения актера **Павла Прилучного** («Мажор», «Союз спасения») и актрисы **Агаты Муцениеце** в последнее время то и дело становились причиной громких заголовков. Павел и Агата поженились в 2011 году, у них растут сын Тимофей и дочка Мия, но брак, судя по всему, в 2019 году начал трещать по швам. Поговаривали

Павел Прилучный и Агата Муцениеце все-таки разведутся

и о рукоприкладстве, и об изменах (о последнем супруги скорее шутили, но шутки выходили какими-то нехорошими). Они ссорились, иногда прилюдно (например, когда отписались друг от друга в Инстаграме).

И вот наконец сделано официальное заявление. Павел и Агата опубликовали в Инста-

грамме одинаковую картинку: мальчик и девочка держат в руках сердце с надписью Love is..., но сердце разорвано пополам. Подписи к этой картинке разные.

Павел пишет вполне сдержанно: «Друзья, мы всегда делились самыми веселыми моментами своей жизни и вообще были честны про

нашу личную жизнь и нашу пару. Считаю нужным быть честными с вами и сделать официальное заявление. Наша красивая история любви должна остаться красивой, для этого нужно ее вовремя остановить, что мы и решили сделать».

Агату, наоборот, переполняют эмоции. «Ну вот, пришла к тому, что надо законно расторгнуть брак) Люблю его - да! Возрадуются миллионы барышень - да! Провал - НЕТ! Ибо я благодарна за все! Мы навечно связаны, мы написали красивую историю любви!»



Павел и Агата были одной из самых красивых пар нашего кинематографа. Но, увы, брак сохранить они не смогли.

Три выстрела в сердце российского биатлона

Сергей КИРИЛЛОВ

Чемпионат мира в итальянской Антерсельве завершился грандиозным скандалом.

Мы уже стали привыкать к наездам на российских спортсменов на крупнейших международных стартах. Но то, что произошло в Антерсельве, окончательно перевернуло представления о добре и зле.

ПЕРВЫЙ ВЫСТРЕЛ

Еще в самом начале чемпионата Международный союз биатлонистов (IBU) вытаскил из-под нафталина старые дела и обвинил олимпийского чемпиона-2014 **Евгения Устюгова** в применении допинга. При этом пробы шестилетней давности давно уничтожены, но есть все те же заявления Родченкова, и этого международным чиновникам оказалось достаточно.

Удар болезненный. У Устюгова отбирают золотую медаль Сочи в эстафете, а вместе с ним лишаются наград его партнеры по той эстафетной четверке - **Малышко, Волков** и **Шипулин**. Россия в общекомандном зачете тех выигранных дома Игр опускается на третье место.

ОТВЕТНЫЙ УДАР

И тут весь биатлонный мир, ополчившийся на нашу страну, получает очень острый ответный удар. Лидер сборной России **Александр Логинов** сразу же выигрывает спринт, а потом и берет «бронзу» в гонке преследования.

Наши заклятые соперники окончательно теряют самообладание и начинают напоминать о старой дисквалификации Логинова. При этом даже обычно лояльные к нашей стра-

не норвежцы братья Бе заявляют, что «это не тот чемпион» и «он не заслуживает быть здесь, но мы никак не можем повлиять на это...».

ВТОРОЙ ВЫСТРЕЛ

Международное биатлонное сообщество, которое Логинов посадил в лужу, предпринимает еще более подлый шаг. Кто-то в IBU пишет откровенный донос на нашего лидера и его тренера **Александра Касперовича**, и в шесть утра к ним в номера в день эстафетной гонки (не дай бог, Логинов вновь ее выигрывает) приходит с обыском полиция. Силовики изымают у Логинова и **Гараничева** мобильные телефоны и компьютер.

Появляются комментарии, что во всем виноват якобы личный тренер Логинова Касперович, который пробрался на гонку по чужой аккредитации.


НАШИ ПРОМАХИ

Почему один из самых известных наших специалистов Касперович оказался выкинутым из сборной и вынужден был прибегать к хитрости, чтобы помочь на трассе своему спортсмену, - это отдельная история. Но ясно одно, что в нашей команде и без того творится полный хаос. Ведь, кроме Логинова, ни один наш спортсмен на этом ЧМ больше не выиграл ни одной медали! Им бы всем сплотиться, и спортсменам, и тренерам, в эти непростые времена, а так со стороны все это напоминает какой-то террариум...

Президент Союза биатлонистов **Владимир Драчев**, находившийся на ЧМ, похоже, тоже не владеет ситуацией. Комментируя обыски в номере у Логинова, Драчев говорит, что в это время занимался другими делами...

КОНТРОЛЬНЫЙ ВЫСТРЕЛ

Итак, эстафета. Логинов спасает нашу команду от позора, вытаскивая ее на четвертое место. Видно, что парень готов огрызнуться и в масс-старте. И тогда в ночь перед последней гонкой ЧМ к нему вновь



Александр Логинов стал героем прошедшего чемпионата мира. Но не повесит ли 28-летний спортсмен теперь винтовку на гвоздь?

Александр Вильф/РИА Новости

■ ПРЯМАЯ РЕЧЬ

Антон ШИПУЛИН: Это подло

Уголовное дело по распространению допинга, открытое на **Логинова**, по словам его адвоката, может быть закрыто до суда. Напомним, что точно такая же история, но только в Австрии, произошла и с бывшим лидером сборной России **Антоном Шипулиным**. Два года назад его номер в отеле так же обыскали. А через 9 месяцев, как нам рассказал сам Антон, дело закрыли и перед ним даже извинились. Но именно после того случая Шипулин решил завершить карьеру. А вот как он прокомментировал новый скандал:

- Спорт - это очень близкий политический рычаг. Через спорт идет давление на нашу страну. Мы видим, что это продолжается с 2014 года. Столько лет молчали. И в первый день открытия чемпионата мира выпустили такие биатлонные новости. Это подло. Спортсмены приезжают на соревнования отстаивать честь страны и специально в эти моменты провоцируют скандалы, чтобы принизить авторитет спорта нашей страны. Я верю на слово нашим спортсменам, что пробы были отрицательные.

А потом Антон добавил, что проблему можно решить только в гражданских судах при открытых слушаниях.

- А пока на любого спортсмена можно сфабриковать ложные доказательства. Любой спортсмен может быть лишен олимпийских медалей, - сказал Шипулин в интервью «КП».

приезжает полиция, чтобы продолжить допрос и подписать какие-то бумажки. Отдых окончательно испорчен. А наутро Логинов снимается с соревнований.

- Я сильно истощен, и бежать в такой ситуации мне было бы, конечно, тяжело. Повлиять на мое физическое состояние не сможет никто, но вот что касается психологического настроя, я тоже, как выяснилось, человек и совсем не железный - могу переживать достаточно сильно, - говорит Логинов. - Никто сейчас не даст мне ответа, как долго мои вещи будут находиться в полиции. Поэтому я хочу как можно быстрее уехать домой к семье и неделю отдохнуть, прежде всего психологически.

ЧТО В ИТОГЕ

Наша сборная благодаря двум медалям Логинова занимает на чемпионате мира четвертое общекомандное место. А Логинову, который обещал приехать на следующий этап Кубка мира в Нове-Место, уже намекают о завершении карьеры.

- К сожалению, Логинов не смог выступить в гонке в последний день соревнований. Надеюсь, он не станет завершать карьеру, потому что такие сильные биатлонисты нужны нашему виду спорта, - подкидывает тему президент IBU швед **Олле Даллин**, который и спровоцировал эти скандалы.

■ А КАК У НИХ?

Константин ИВАНОВ

Но не факт, что легенду британского спорта накажут.

Четырехкратный олимпийский чемпион по легкой атлетике **Мохамед Фара** несколько месяцев отражал атаки журналистов, и в каждом интервью рассказывал, что готов к перепроверке любых своих проб. Но вот канал ВВС вытаскил на свет историю участия чемпиона в лондонском марафоне-2014. И оказалось, что там не все чисто. Легендарный бегун тайно делал инъекции L-карнитина. Причем при содействии главного врача сборной Великобритании.

Инъекции L-карнитина, да еще и в столь небольших дозах, в которых признался Мо Фара, - так себе нарушение. По большому счету этот препарат по эффекту сравним

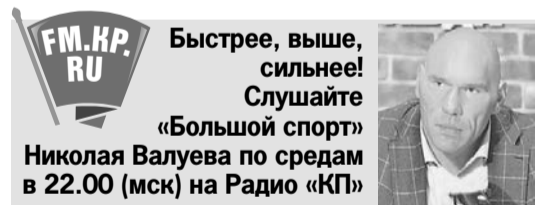
Бегун Мо Фара признался в допинговых грешках

со скандальным мельдонием, с той лишь разницей, что ВАДА его не запрещает. Но если спортсмен коллет L-карнитин, то он обязательно должен это указать в специальном бюллетене. Мо Фара на лондонском марафоне 2014 года никаких пометок не сделал. Почему? Чего боялся легендарный бегун? Сам он объясняет это забывчивостью, но как-то странно не помнить об уколах перед таким важным стартом.

Это откровение легенды британского спорта последовало в разгар другого скандала. Сейчас бывший тренер чемпиона **Альберто Салазар** обвиняется уже в не столь безобидных допинговых нарушениях, но

уже с другими спортсменами. Там тоже все очень интересно. Полное подозрений Американское антидопинговое агентство хотело перепроверить пробы Мо Фары, но нарвалось на непонимание своих английских коллег. Те заявили, что не отдадут пробы своей легенды, пока не получат доказательств употребления им допинга.

Так что теперь все это смахивает на сделку со следствием. Мо Фара признается в каком-то мелком нарушении, и все остаются довольны. Легенда остается легендой, а допинговые следователи, не сумевшие поймать его на крупняке, тоже вроде как сохранили лицо.



FM.KP.RU Быстрее, выше, сильнее! Слушайте «Большой спорт» Николая Валуева по средам в 22.00 (мск) на Радио «КП»



У Мо Фары (слева) влиятельные заступники, как мэр Лондона Садик Хан (бежит справа).

БУДЬ СТИЛЬНОЙ С «КП»



Яна АГАПОВА, 20 лет, Магнитогорск:
- Студентка. Победительница ежегодного конкурса «Краса Магнитки-2019». Профессиональная модель. Я против каких-либо пластических операций. Уверена, что ум должен дополнять естественную красоту, а красота - ум. Занимаюсь в театральной студии, люблю петь, сочиняю стихи.

Виктория АНДРЕЯНОВА, модельер, известная своим архитектурным подходом к дизайну, который применяет и к женственным платьям, и к строгой униформе:
- Этот атласный наряд предьявляет серьезные требования к фигуре - она должна быть безупречна, как и легкий загар. Яна абсолютно выдерживает этот тест. Мне нравится, как этот оттенок молочного шоколада сочетается с цветом волос и как распущены локоны. Может, без страз было бы лучше, но все зависит от жанра выступления.



Письма с фото присылайте по адресу: «Комсомольская правда», Старый Петровско-Разумовский проезд, д. 1/23, стр. 1, Москва, 127287.

На конверте напишите: «Будь стильной с «КП». Или на e-mail: miss@kp.ru



Голосуйте за понравившуюся вам участницу на нашем сайте kp.ru в разделе «Будь стильной с «КП»!»

ИЗДАТЕЛЬСКИЙ ДОМ «КОМСОМОЛЬСКАЯ ПРАВДА»

■ Главный редактор, генеральный директор Владимир Николаевич СУНГОРКИН.
■ Шеф-редактор А. ГАНЕЛИН.
■ РЕДАКЦИОННАЯ КОЛЛЕГИЯ: О. НОСОВА (первый зам. главного редактора), А. ДЯТЛОВ (зам. главного редактора), Л. ЗАХАРОВ (зам. главного редактора), П. САДКОВ (зам. главного редактора), Е. САЗОНОВ (зам. главного редактора), А. СЕМЕНЦОВ (зам. главного редактора), А. СЕДОВ (редактор отдела политики)

■ НАШ АДРЕС: «Комсомольская правда», Старый Петровско-Разумовский проезд, д. 1/23, стр. 1, 6-й этаж, Москва, 127287. Ценные почтовые отправления не доставляются. ТЕЛЕФОНЫ: отдел связи с читателями - (495) 777-02-82, факс - (495) 637-64-22; e-mail: kp@kp.ru; Web-сервер: www.kp.ru; отдел рекламы тел.: (495) 777-02-82; e-mail: advert@kp.ru; служба распространения - (495) 777-02-82

Редакция не несет ответственности за достоверность содержания рекламных материалов. Индексы 50057, 31470, 32353 Тип. № 468
■ Время подписания в печать по графику - 17.00, фактически - 16.30
■ ISSN 0233-433X

«НА ПРАВАХ РЕКЛАМЫ», «ЛЮДИ ДЕЛА», «ОТКРЫТАЯ ТРИБУНА», «ВЗРОСЛЫЕ ИГРЫ», «БИЗНЕС-ПРЕСС», «ВЫБОРЫ-2020», «ТОЧКА ЗРЕНИЯ», «ЭТО ПОЛЕЗНО ЗНАТЬ», «ВОПРОС - ОТВЕТ», «ЗАКОНЫ КРАСОТЫ», «ТАЙНАЯ ВЛАСТЬ», «ВАШЕ ЗДОРОВЬЕ», «КУШАТЬ ПОДАНО», «РАЗУМНЫЙ ПОТРЕБИТЕЛЬ» - публикации на коммерческой основе.
Тираж этого номера: 202 325 экз.
Цена договорная

Тираж сертифицирован Бюро тиражного аудита - www.press-abc.ru



■ Учредитель, редакция и издатель газеты - АО «Издательский дом «Комсомольская правда».
■ Газета зарегистрирована в Роскомнадзоре, свидетельство ПИ № ФС77-58661 от 21.07.2014.

Управляющий ООО «Сиверс» - ИП БУРЦЕВ В. М.
И. о. главного редактора «КП»-Ярославль - Н. А. ЛИХАДНЕВА.
E-mail: kp_yaroslavl@mail.ru, www.kp.ru

Управляющий ООО «НОВЫЙ МИР» - Т. В. КОРШУНОВА.
Главный редактор «КП»-Владимир - А. И. ДЕКТЯРЕВА
E-mail: 33kp@phkp.ru, www.kp.ru

Выпуск подготовлен ООО «Сиверс» при участии ООО «Новый мир»
Адрес редакции в Ярославле: ул. Республиканская, 3, корп. 7, г. Ярославль, 150003.
Редакция: (4852) 58-55-81, 58-58-17. Реклама: (4852) 58-17-25, факс (4852) 58-17-29.
Распространение (4852) 58-17-08.
Адрес редакции во Владимире: пр-т Ленина, 48А, г. Владимир, 600022.
Редакция: (4922) 44-13-43; Реклама: (4922) 44-12-00.

Печать - ООО «Новая Газетная Типография»,
Адрес: г. Ярославль,
ул. Механизаторов, 11.

АНЕКДОТЫ В НОМЕР

Аферист-тамада предстал перед судом. Пока присяжные совещались, несколько свидетелей выиграли свистульки, а конвоир поймал букет невесты.

Автомобили придуманы, чтобы сидя стоять в пробке, слушать музыку или новости и оглядываться на таких же идиотов.

Если после двух холодных дней с мокрым снегом потеплело и светит яркое солнце - скорее всего, наступил понедельник.

Акселерация. Трехмесячный малыш говорит матери:

- Мама, приготовьте к вечеру вторую грудь, я буду ужинать не один.

А вы не задумывались, что граждан Федеративной Республики Украина, если такая все-таки образуется, будут звать фруктами?

- Давайте позовем тех, без кого не обходится ни один праздник!

- Давайте...

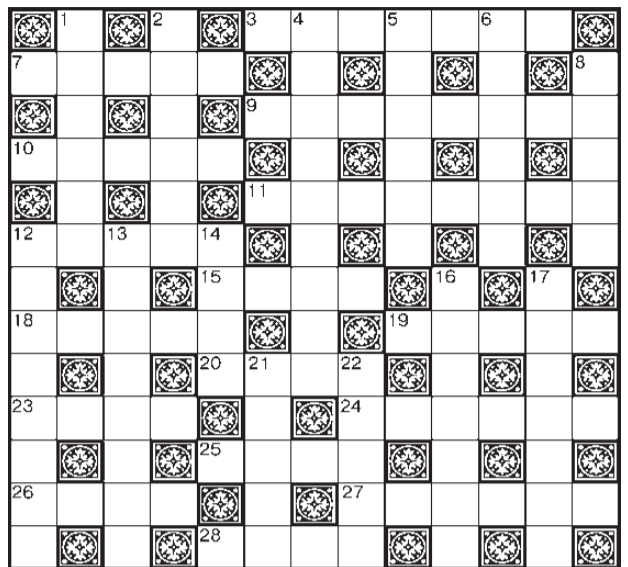
- Полиция, полиция!!!

Оставьте свой анекдот на сайте kp.ru в рубрике «Анекдоты»!

Весь архив анекдотов от «КП» - на kp.ru



КРОССВОРД ОТ ОЛЕГА ВАСИЛЬЕВА



ПО ГОРИЗОНТАЛИ: 3. Каждый из тех, про кого шутит Стивен Кинг: «Он как собака Павлова: по звонку говорит, по звонку замолкает». 7. Кого из столпов барбизонской школы живописи великий Ван Гог считал своим кумиром? 9. Где подержанными вещами торгуют? 10. Средство из медицинского рецепта. 11. «Сводник» из мира животных. 12. Идеологический стереотип. 15. Какая великая певица до шести лет была совершенно слепа? 18. «Пить ... из начатой бутылки в его глазах почти равнялось безбожию». 19. Группа, в клипе которой «До скорой встречи» главную роль сыграла Юлия Снегирь. 20. Что зреет? 23. В каком месяце Валентина Терешкова в космос летала? 24. «Иная ... может и подождать немного - вреда не будет». 25. Судно, допущенное до Олимпиады. 26. Что снайпер на мушке держит? 27. Спортив-

ный приз. 28. Кто не знал горя, пока не купил поросы?

ПО ВЕРТИКАЛИ: 1. Оперный герой с именной одеждой. 2. Дисциплина «горнолыжных зигзагов». 4. «Человек на дружбинах» среди секс-символов итальянского кино. 5. Рэпер из комедии «Жара». 6. Кто из нобелевских лауреатов по физике разработал теорию дисперсии света? 8. Какой металл слывет хорошим проводником электричества, а потому его и добавляют в контакты выключателей? 12. Самый популярный сборник новелл Джеймса Джойса. 13. Любимый сопранезник для шута Шико. 14. Мифический змей длиной около 230 метров. 16. Главное, что дают большие деньги. 17. «Каждый ... в театре воспринимает представление через собственную акустику». 21. Как русские торговцы называли «неправедную прибыль»? 22. Что в шаге от трагедии?

16. Свобода. 17. Зритель. 21. Лиха. 22. Драма. Лоренц. 8. Ртуть. 12. «Дубльничья». 13. Горнолыжник. 14. Апол. ТИКАЛИ: 1. Фигаро. 2. Слатом. 4. Челентано. 5. Тимати. 6. Работяга. 25. Яхта. 26. Цепь. 27. Медаль. 28. Баба. ПО ВЕР. 15. Лиана. 18. Бордо. 19. «Звери». 20. Птица. 23. Июнь. 24. 7. Милле. 9. Фломаркт. 10. Капли. 11. Инстинкт. 12. Долма. ОТВЕТЫ НА КРОССВОРД. ПО ГОРИЗОНТАЛИ: 3. Учитель.

Прогноз погоды на завтра, 27 февраля

	ночью	днем
Ярославль	+1... -2	+1... +2
Переславль	+1... -1	+1... +2
Рыбинск	+1... 0	+2... 0
Владимир	+2... +1	+2... +1
ясно	облачно	пасмурно
дождь	гроза	снег

Давление 736 мм рт. ст.
Относительная влажность воздуха - 98%
Ветер восточный, 4 - 9 м/с
Восход - 7.22 Луна растёт
Закат - 17.46

По данным www.gismeteo.ru

СПАСИБО, ЧТО КУПИЛИ ЭТОТ НОМЕР!

Если у вас есть:

- ТЕМА** для публикации
- ОТКЛИКИ** на статьи
- ЖАЛОБЫ** на доставку
- на качество печати

Звоните нам!

(495) 777-02-82

Ваше мнение для нас важно!

Для быстрого доступа на сайт просканируйте QR-код с помощью смартфона

