




РОССИЙСКАЯ ОХОТНИЧЬЯ ГАЗЕТА


• ИЛЛЮСТРИРОВАННОЕ ИЗДАНИЕ ДЛЯ ОХОТНИКОВ, РЫБОЛОВОВ И ЛЮБИТЕЛЕЙ ДИКОЙ ПРИРОДЫ •

16+



САМОКРУТЫ

6 стр.



**ПЛОТВА
НА БЛЕСНУ**

8 стр.



**ОХОТА НА ЛЕСНЫХ
ГОЛУБЕЙ**

15 стр.

Анатолий МАЛЕЕВ, г. Санкт-Петербург

УТИНЫЕ ЗОРИ



Охота на уток — самая распространенная, самая демократичная, самая доступная. Уток можно найти в окрестностях деревни, в пригороде и даже рядом с большим городом: во многих заводах, заливах, на прудах, озерах и реках.

Меньше подходят для утиной охоты лесные озера глубиной более метра и чистые, без ряски. Чернеть и гоголь там, конечно, будут качаться на воде, но это не то. Все-таки хорошо, когда водоемчик по берегам зарос тростником, рогозом, осокой (где прячется дичь), в воде разные жучки и червячки, ракушки, а на поверхности ряска. Ряска — основной корм кряквы.

Именно с утиной охоты многие пришли в «охотничий мир». Да и сезон охоты располагает: у нас в Ленобласти — с третьей субботы августа и до середины ноября. Всем по силам побродить по заливам: и старикам, и подросткам под присмотром взрослых. И по времени суток удобно, и на утреннюю зорьку можно прийти. А не получилось — на вечернюю. Погода не очень помешает, особенно если охота проводится самотопом — с подхода... Конечно,

в дождь утка сильнее таится, да и самому некомфортно, приходится использовать разную защиту. В ветер утки летают, как мне кажется, интенсивнее.

СНАРЯЖЕНИЕ

На зорьку надо брать патроны: в августе можно начинать с дробью номер 7, затем в сентябре номер 6 и позже, когда перо отрастет и утка взматерее, номер 5. Некоторые берут и номер 4, и даже 3. Но это уже на большой воде. Важно, чтобы снаряд для 12-го калибра был не менее 32 г (а не 28 г стеновых).

Куртка и брюки должны быть камуфлированной расцветки или спокойных тонов, на ногах болотники. Маленький нюанс: подмотка портянок должна быть вполне плотная, иначе в трясине сапог может застрять в мочажине. Уже который раз вижу у парней забродники

с одним носочком! По раскисшей пашне весной в них невозможно пройти. У некоторых приобретены и вейдерсы для забродки по пояс. Хороши и мембранные костюмы с защитой от влаги сверху, и с пропуском испарения от тела. У меня военный, бундесверовский. От сильного дождя — пончо, тоже военное, оливкового цвета. Некоторые используют маску на лицо... Для меня она неудобна, я просто углем делаю, так сказать, боевую раскраску на лице.

Если на берегу негде спрятаться (а утки очень зоркие, особенно кряквы), надо брать маскировочную сетку и складной стульчик, чтобы не стоять на ногах два – четыре часа. Сетка не должна бликовать, в крайнем случае нужно промочить ее в жирной полевой грязи. Если нет собаки, нужен длинный шнур, привязанный к палке.

Нож. Некоторые считают, что достаточно небольшого складного, но много раз приходилось большим ножом срубать и деревцо для перехода глубокой канавы, мочажины, рубить крупный хворост для устилания прохода и срубать добротный посох. В трясине не до шуток. Не срежешь быстро складешком жердину, чтобы бросить ее барахтающемуся в жиже приятелю.

Патронташ — любой, иногда стрелять приходится много, и, конечно, в походном рюкзаке — запас патронов.

Фонарь на вечернюю зорьку обязателен: и дичь найти, и самому выбраться с тростниковых джунглей. Даже два, один мощный, для поиска; второй — налобный для прохода. Навигатор (компас) берут, если проходы в тростнике сложные и запутанные. Бывает, что вроде выход и недалеко (вон и прожектора какие-то светят), а проплутаешь и измучишься немало.

Чучела на зорьках обязательны, их надо брать как минимум 15, но чем больше, тем лучше. Важно, чтобы они не бликовали на солнце, так как в этом случае чучела не помогают, а только отпугивают. Если все же блики есть, можно самому подкрасить матовой акриловой краской.

Ну и, конечно, манки, которые сейчас представлены в большом разнообразии — и отечественные, и импортные.

Если у вас пятазарядка, надо брать с собой шомпол (я видел, как выбивали из ствола застрявший пыж или трубку гильзы). А к патронташу заранее



Стикхонт
Охотничьи наклейки

www.stickhunt.ru

Требуйте наклейки на патроны Стикхонт в охотничьих магазинах Вашего города!

Или заказывайте по телефону: 8-804-333-222-8 (звонок по России бесплатный)



прикрепить обжимное кольцо — обжимать, при необходимости, разбухшие патроны, туго входящие в патронник.

Не помешают и термос с чаем, и бутерброды.

Фотокамеру и мобильник нужно иметь с собой всегда.

Ну и, конечно, путевка, билеты, деньги, схема. Я всегда беру и запасные свитера, и портянки: неприятно сидеть в промокшей одежде, а поздней осенью это еще грозит простудой или бронхитом.

Подвесы для манков и дичи из кордуры практичны и удобны в пользовании, дичь при переноске не мнется и выглядит эстетично.

ОРУЖИЕ

Оружие обычное гладкоствольное. Двустольные или одноствольные ружья 12, 16 и 20-го калибров. 12-й калибр предпочтителен. И ружей таких больше продается сейчас, и патроны легче достать. Знаю, что молодые охотники за последнее время, увлекшись гусиной охотой, приобретали, в основном, полуавтоматы. Они тоже вполне подходят. Если стрелок опытный, подойдет ввертная дульная насадка 1,0 мм или 0,75, а если в стрельбе не уверен, то 0,25 или 0,5 мм.

Молодым охотникам перед этой охотой посоветую потренироваться стрельбой по тарелочкам на стенде или в карьере с собственной машинкой.

лом, сразу нажимает на спуск. Часто спрашивают, а какое тут берется упреждение? На это непросто ответить. Это неуловимо, при этом способе охотник избавлен от очень большой и частой ошибки «обзаживания». Дело в том, что при длительной поводке зачастую угловая скорость передвижения ствола отстает от полета дичи. А если еще стрелок невольно в момент нажатия на спуск останавливает ружье, промах неизбежен. Добавьте сюда еще и «кивок» — резкое нажатие на спуск, при этом будут промахи по дичи, летящей поперек линии стрельбы (слева-направо или наоборот).

Стрельбе на обгоне я учу молодых охотников. Положительные результаты они сами замечают. Но надо иметь в виду, что, поскольку время на дополнительную поправку вскидки у стрелка нет, ружье должно быть подогнано к стрелку. И погип ложи — чтобы при прижатии гребня ложи под скулой глаз видел только мушку и, возможно, небольшую часть планки, а не всю планку. При большом погипе стрелок не видит совсем мушки. И боковой отвод ложи должен быть в норме, чтобы ось прицеливания была посередине планки и стволы не смотрели влево или вправо от линии прицеливания. Важно также, чтобы длина ложи соответствовала длине руки от конца указательного пальца до сгиба в локте. Ну и, конечно, чтобы указательный палец на шейке ложи свободно доставал



Выцеливание птицы, идущей с высокого берега на посадку.



Выцеливание встречной птицы, полет которой повышается.



Выцеливание птицы, идущей на посадку (на охотника).



Выцеливание птицы, круто поднимающейся перед охотником.



упреждение по ширине дульной части стволов

Если стрелок невольно в момент нажатия на спуск останавливает ружье, промах неизбежен. Добавьте сюда еще и «кивок» — резкое нажатие на спуск, при этом будут промахи по дичи, летящей поперек линии стрельбы (слева-направо или наоборот).

А перед охотой заняться интереснейшим и увлекательным делом — самостоятельным снаряжением патронов. Теперь имеется множество приборов и приспособлений для снаряжения патронов. Многие знают, что каждое ружье любит свой патрон, дает лучший бой определенным номером дроби.

О СПОСОБАХ И МАНЕРЕ СТРЕЛБЫ

Тут уж кто как привык. Скажу только, что летают чирки, например, стремительно, и длинную поводку тут делать не получится, особенно в густых сумерках. Я стреляю на обгоне, или, как еще называют, «перечеркиванием». Суть этого способа в том, что стрелок быстро вскидывает ружье к плечу (вернее, к щеке) и догоняет ствол энергичным движением дичь, и, как только появился просвет между птицей и ство-

пусковой крючок. У меня питч 90 градусов, т.е. угол между прицельной планкой и плоскостью затыльника 90 градусов. Если поставить ружье на пол затыльником, то стволами с прицельной планкой оно плотно прижмется к вертикальной стенке, то есть концы стволов не будут отклоняться не вниз, не вверх, по иному — питч 0 мм. Сейчас на полуавтоматах эти регулировки легко провести. Имеются и дополнительные прокладки под затыльник и под шейку ложи. Даже погип ложи легко изменить.

Еще раз обращаю внимание на важность подгонки ложи к стрелку — охотнику, чтобы потом не разочаровываться в стрельбе. Допускается, конечно, и стрельба подсевших к чучелам уток. Главное, не попробовать свои чучела. Общий опыт стрельбы, конечно, надо отрабатывать. Замечают у новичков: утка еще далеко, а они

уже начинают манипулировать с ружьем, шевелиться, приподниматься. Утка, особенно кряква, это замечает, вираж, отворот, и стрелок бухает уже за пределом уверенного поражения. Или наоборот. Подлетает утка, уже надо вскакивать и стрелять, а охотник вроде как в оцепенении, потом вскакивает, а утка уже над головой. Ствол кверху, «бух!», и, конечно, мимо: что за выстрел? Уж лучше развернуться на 180 градусов и бить в угон, если прозевал.

Трудна стрельба и в густых сумерках, особенно на фоне деревьев и кустов, а зачастую основной лет как раз и начинается в темноте.

Итак, выставляем 15 или более разных плавающих утиных чучел. Способы разные. Можно просто к каждому чучелу привязать толстую леску — на длину заброса с берега (метров 10–15) и привязать грузик к чучелу на глубину данного водоема (1–1,5 м). И прямо с берега забрасываем поочередно свои чучела. Или на лодке выплыть и раскидать чучела тоже с грузиками, чтобы ветром или течением не унесло или не прибило к берегу. А если у вас на примете имеется глухой, мало посещаемый водоем, то можно и оборудовать стационарные растяжки. Тяжелый камень с привязанным кольцом завести на 12–17 метров от берега и через это кольцо продеть тросик с шлевками. Затем, с берега, поочередно карабинчиками цепляете чучела и затягиваете на плесо (принцип — как флашток).

Манить надо периодически все время, даже тогда, когда уток не видно и не слышно. Они где-то рядом, сидят затаившись. И, соблазнившись вашими призывами, рано или поздно полетят. А увидев и чучела, повернут к вам, даже на посадку пойдут, особенно в густых сумерках — вот и то, что надо. На воде утки чучела различают на водных бликах. Разговаривать надо потише, они ведь и это слышат.

ОПАСНОСТИ НА ВОДЕ

Об охоте с лодки. Вода есть вода. Можно и утонуть, допустив оплошность — например, набрав в болотные сапоги воды. Выплыть даже с небольшого водоема будет проблематично. Вообще, садясь в лодку, сапоги надо снимать, должны быть спасательные средства: спасжилеты или спаскруги. В мою бытность председателем военного охотничьего коллектива № 534 ЛенВо я узнал о случае, когда утонул подполковник. Их коллектив выехал с части на уазике на охоту, но по дороге машина сломалась; пока отремонтировали — приподзнилились. Приехали на базу, егерь дал лодку и сказал, что вас пять человек, поэтому сначала переправятся два человека, потом лодка вернется и заберет остальных двух (один — на веслах).

Дело было на Оредеже. Река солидная. Но охотники решили переправиться за один рейс, так как опаздывали на зорьку. Когда подплывали к берегу, в двух метрах от берега один охотник встал с кормы, чтобы первым выскочить и занять лучший скрадок, лодка качнулась, и все оказались в воде. Трое выплыли сразу, одному помогли выбраться, а один утонул (разрыв сердца, то ли от шока холодной воды, то ли от испуга).

Знаю также случай, когда отец с сыном охотились на резиновой лодке вечером на озере. Рядом расположились другая группа охотников. Смотрят утром, лодка плавает по озеру, а людей в ней нет. Каким-то образом вывалились и утонули. Вроде были нетрезвыми.

Есть и другие трагические примеры на воде. Более двух человек в лодку садится для охоты не рекомендую. В любом случае при пешем передвижении по мочажинам идти надо с длинным (метра 3–4) добротным шестом (слегкой), а не с тоненьким прутиком. Шест может спасти. В лодке надо четко договориться о секторах обстрела. Ко мне приносили ружье МЦ21-12 с погнутой, как кочерга, стволом. Не выполнили договор при стрельбе и били одновременно по утке с направленными стволами друг к другу. В итоге дробовой снаряд погнул ствол одного ружья. Хорошо что не срикошетило в человека. В вейдерах для забродки по пояс тоже надо быть осторожным, чтоб не перевернуться вверх ногами.

О ТРОФЕЯХ

Как поет А. Розенбаум, «утка осенью в большой цене». Если нет времени на ошипывание, можно просто снимать шкуру. Это намного быстрее, особенно если добыто приличное количество. Не помешает осмотреть саму тушку, чтобы убедиться, что в мясе нет беленьких «рисовых» полосок — паразитов. Хорошо приготовленная дичь, конечно, не опасна для здоровья, но лучше такую тушку выбросить.

О МАШИНЕ

Не надо стремиться доехать как можно ближе к водоему. Лучше пройти лишние 300 метров. Принцип, «чем круче джип, тем дальше идти за трактором», никто не отменял, это потерянное время и плохое настроение.

Закончу воспоминаниями о красоте вечерней зорьки, о багряных красках заходящего солнца, о умиротворенности природы, о волнующем кряканье утки в зарослях. И о торжествующем моменте пробуждения нового дня, о солнечных лучах, пробивающихся лучами туман над водой, о надеждах на новые охоты. Ни пуха вам, ни пера!



Фото Павла ШАГОВАЛОВА

Фото Антона ЖУРАВКОВА

Фото Антона ЖУРАВКОВА

ФОТО
НОМЕРА



Уважаемые охотники, наши читатели!
В разгаре осенняя охота. Ждем от вас интересных фотографий. Лучшие из них будут опубликованы в рубрике «Фото номера».
Пожалуйста, укажите имя и фамилию автора фото и приложите короткий текст (где, когда и как проходила охота). Фотографии в электронном виде присылайте на почту бильд-редактора «РОГ»: foto-rog@mk.ru с пометкой «Фото номера».
При пересылке по электронной почте не сжимайте их, оптимальный объем — не менее 1 Мб.

Осень — лучшее время охоты на оленя. Трофей добыт в Австрии, в 36 километрах от Вены.

Фото Павла ГУСЕВА



РОГ-ИНФОРМ

СЕЗОН ОХОТЫ НА УТОК ОТКРЫВАЕТСЯ В АСТРАХАНСКОЙ ОБЛАСТИ

Для охоты на водоемах области и в лесах уже готовят амуницию не только местные любители экстремальных развлечений, но и охотники с соседних регионов.

Губернатор Астраханской области Александр Жилкин поручил областному главку МВД уделить особое внимание мерам по обеспечению безопасности в период охоты, так как охота в первую очередь связана с применением огнестрельного оружия, и известны случаи, когда вместо дичи подстреливают людей, сообщает на сайте yug.svpressa.ru. Кроме того, в этот период на водоемах области будет больше маломерных судов, нежели в обычные дни.

Сезон охоты в Астраханской области стартует 23 сентября. Разрешено стрелять водоплавающую и болотно-луговую дичь. В связи с этим сотрудники силовых структур выходят на рейдовые мероприятия, направленные на выявление любой незаконной охоты, незаконного ношения и применения оружия.

В администрации области напомнили, что по всем вопросам относительно организации сезона охоты на территории региона, в том числе выдачи разрешений на добычу охотничьих ресурсов, необходимо обращаться в региональную службу природопользования и охраны окружающей среды. За нарушение правил охоты и несоблюдение природоохранных правовых актов предусмотрена административная и уголовная ответственность в соответствии с законодательными нормами Российской Федерации.

В ВОЛГОГРАДСКОЙ ОБЛАСТИ ПЕРЕНОСЯТСЯ СРОКИ ОХОТЫ

В Волгоградской области сроки охоты на водоплавающих переносятся на неделю — с 23 на 30 сентября, сообщили в региональном комитете природных ресурсов, лесного хозяйства и экологии.

ОТКРЫТ ПЕРВЫЙ В РОССИИ ПАМЯТНИК РАБОТНИКУ ОХОТНАДЗОРА

23 сентября возле здания администрации Уссурийского городского округа Приморского края состоялось открытие скульптурной композиции «Памятник работнику Госохотнадзора». Она стала первой в России, посвященной людям, стоящим на страже природы. Композиция создана и передана в дар городу Центром «Амурский тигр».

Каждый день сотрудники Госохотнадзора выполняют сложную и опасную работу, находясь на передовой в борьбе с браконьерством. Обеспечивая порядок в лесу, они нередко рискуют здоровьем, а иногда и жизнями. Только за текущий год на Дальнем Востоке произошло не менее трех случаев нападения на инспекторов.

Новая скульптурная композиция — символ уважения нелегкой службе охотнадзора и очередное напоминание общественности о необходимости сохранения природы и со-

существования с ней в гармонии. Открытие состоится в рамках Года экологии и Года особо охраняемых природных территорий в России.

ВЫСТАВКА «ОХОТА И РЫБОЛОВСТВО НА РУСИ» ПРОШЛА НА ВДНХ

Как и каждый год, на ВДНХ с успехом прошла осенняя международная выставка «Охота и рыболовство на Руси». Выставка открылась в 75-м павильоне Выставочного центра в Москве 14 сентября и работала до вечера воскресного дня.

Любители охоты и рыбалки ознакомились с охотничьим и рыболовным снаряжением, экипировкой, транспортными средствами. Многие приобрели для себя полезные для охоты аксессуары.

Данная тематическая экспозиция является самой большой в Европе. Были проведены различные мероприятия, конкурсы фотографий, мастер-классы по заточке




Фото Петра ЗВЕРЕВА

ножей, изготовлению блесен и оснастке удочек, установке палаток, встречи с интересными людьми, путешественниками и охотниками.

Посетители продегустировали блюда полевой кухни. На стенде нашей Объединенной редакции «Охотничьи издания» все желающие могли встретиться с редакторами «Российской Охотничьей газеты» и журнала «Охота и Рыбалка. XXI век», оформить льготную подписку на наши издания.

МАНОК НА САМЦА ЛОСЯ

ЦЕНА 400 РУБ.

МАНОК НА САМЦА КОСУЛИ

КОМПЛЕКТ 500 РУБ.

www.pikantioutdoor.com
+7-916-557-4-557
СДЕЛАНО В РОССИИ

УДАЧНАЯ ОХОТА НА 100%

МЕХОВАЯ ФАБРИКА «РЫСЬ» www.shkyrki.ru

ВЫДЕЛКА МЕХА

- * Выделка мехового сырья (бобр, лиса, выдра, медведь, волк, соболь, норка, куница, африканские животные и т.д.);
- * Таксидермические работы (ковры, головы, чучела, птицы, африканские животные...);
- * Стрижка меха, покраска меха, покраска шуб, жилеток, воротников и т.д.;
- * Пошив меховых изделий (шуб, жилеток, ковров, воротников, шапок) на заказ;
- * Ремонт и перделка меховых изделий;
- * Покупка мехового сырья;
- * Требуется мездрильщик (возможно обучение).

ГРАФИК РАБОТЫ: понедельник — пятница с 9:00 до 20:00 (без обеда), суббота с 10:00 до 19:00 (без обеда), воскресенье с 10:00 до 17:00.
Пос. Малаховка, Красковское шоссе, д. 2 (черные кованые ворота у станции Малаховка),
8-495-501-12-36, 8-965-288-51-98 (Анна),
8-903-189-91-72 (Оксана)



Виктор ГУРОВ, фото автора

И ТАКОЕ НА ОХОТЕ БЫВАЕТ

Последние дни июля и начало августа припугнули охотников дождями. Открытие охоты на уток в Дубакинском хозяйстве Тверской области под вопросом. Затем узнаю, что под напором общественности и, наверное, властей арендатор якобы открывает охоту в указанные сроки, но стоимость путевки за одну зорьку определил в 6 тыс. руб. Лично я не олигарх, и такие цены мне не по карману.

На открытие охоты 12 августа я решил отправиться в охотхозяйство Домодедовского районного общества охотников МООиР, членом которого являюсь. Стоимость путевки 200 руб. день.

Проблем с получением разрешения на добычу «охотничьих ресурсов» и путевки не возникло.

После дождливых дней наступила осенняя благодать.

И вот я в деревеньке Бехтеево. Накануне открытия охоты отправился на небольшое озеро, где весной сидел с подсадной. Подходя к озеру, поднял пару крикв. Озеро оказалось мелким и таким уютным, середина была чистой, а края обильно поросли ряской — любимым кормом уток. Это вселило надежду: утром утки наверняка сюда наведуются.

Выбрал местечко для шалаша, чтобы сидеть лицом к утренней заре. Камыш и крапива были такие высоченные, что трудностей с оборудованием укрытия не возникли. Вслушиваясь в тишину и оглядывая водоем, на память приходят строчки из стихотворения А.С. Пушкина: «Деревня»:

*Приветствую тебя, пустынный уголок,
Приют спокойствия, трудов и вдохновенья,
Где льется дней моих невидимый поток
На лоне счастья и забвенья.*

Вечереет. Начинают донимать комары, и я, не раздумывая долго, покидаю этот «пустынный уголок».

Утро. На небе ярко мерцают звезды. Еще нет и четырех часов, а я уже сижу в укрытии.

Где-то за фермой раздается первый выстрел. Потом еще и еще. Кого они видят, удивляюсь я? В небе слышится свист утиных крыльев. Я верчу головой, но никого не вижу. «Пронеслись утки с шумом и скрылись» — приходят на память приятные слова из знакомого стихотворения.

Начинает светлеть. Но вот замечаю, как в мою сторону летят три утки. Еще успел подумать — наверное, криквы? Но они отвернули в сторону и скрылись за лесом. Еще не вечер, успокаиваю себя. А самолеты из Домодедовского аэропорта разлетались так, что за их гулом и подлет уток не услышишь.

Что-то утки ко мне не спешат, вон уж и солнышко между деревьями просвечивается, огорчаюсь я. Поворачиваю голову вправо и вижу, как две криквы пролетают над озерком. Торопливо, раз за разом, раздаются выстрелы моей «бенельки». Первая птица падает в прибрежные кусты, а вторая свечей уходит в небо и скрывается за лесом. Душу заполняет радостная волна удачи и довольства самим собой: «Еще можем!»

Над камышом легкой дымкой курится туман. Стою, внимательно всматриваясь в то место, где упала утка, стараюсь выбрать наиболее заметный ориентир, чтобы отправиться на поиски. Камыш, переплетенный крапивой, не дает пробраться к месту падения. Начинаются мучительные поиски. Крапива жестоко жжется, перчаток нет, приходится раздвигать растительность ногой. Пот заливает глаза, я настойчиво иду своей трофеей. Обидно, и очень жалко будет, если не найду. Наверное, давно иду, так как солнце уже под-



нялось над лесом. Всем охотникам знакомо чувство досады на себя, да и обидно: загубил птицу. А если подранок? Не хочу об этом думать и настойчиво продолжаю безуспешные поиски. Эх, как жаль, что нет со мной моей помощницы Рады! Уж она давно бы отыскала утку.

Выдохся! Надо отдохнуть, пот заливает глаза. Выбираюсь из зарослей и усаживаюсь на стульчик-рюкзак. Губы невольно шепчут молитву: «Господи Иисусе Христе, Пресвятая Богородица Мария и все святые угодники, помогите рабу божьему Виктору найти свою добычу, не для удовлетворения живота своего, а чести ради. Если найду, то тут же прекращаю охоту».

Глубоко вздохнув, поднимаюсь и снова принимаюсь за поиски. Руки горят от крапивных ожогов, но я упорно продолжаю поиски. В очередной раз отодвинув крапиву правой ногой, переносу тяжесть тела на нее. Что-то хрустнуло под сапогом. Сухих веток не вижу, интересно, что бы это могло быть? Разворотив крапиву, моему жадному взору открылся предмет долгих

поисков — крикуха! Открытие охоты состоялось. На сегодня хватит.

Глаза радостно оглядывают все вокруг. Настроение улучшается. Благодать! Впечатления от удачного выстрела и чудесного утра, удивительное сочетание собой какой-то забытой детской радостью вливаются в меня. Я с величайшим наслаждением вбираю в себя всю эту земную красоту, вспоминая мудрые слова Л.Н. Толстого: «Только охотник и земледелец могут чувствовать красоту природы». Постигая суть слов классика, примеряю ее на себя и наше время.

Бодро вышагиваю домой, размышляя: «Как мало надо человеку для счастья». И, подшучивая над собой, приговариваю — хотя тебе и восемьдесят лет, но ты до сих пор сохранил ум восьмилетнего мальчишки. Может быть, кто-то из читателей посмеется надо мной, мол, впал дед в детство. Что бы вы ни подумали, а ведь действительно душа на охоте поет и молодеет. Надеюсь, я не одинок, и многие охотники не раз испытывали подобные чувства. С открытием, дорогие друзья!

С ЮБИЛЕЕМ!

26 сентября исполнилось 80 лет Виктору Федоровичу ГУРОВУ, охотоведу, внештатному корреспонденту «РОГ», нашему постоянному автору. Его статьи, содержащие не только конкретные предложения по совершенствованию охотничьего хозяйства России, но объективную критику, всегда ждут охотники и обсуждают охотничьи чиновники, делая себе пометки.



Виктор Федорович — стендовик, регулярно принимает участие в соревнованиях по стендовой стрельбе. Он знает проблемы охотничьего хозяйства не понаслышке: в трудные для охотничьего хозяйства 90-е годы работал охотоведом в Военно-охотничьем обществе Киевского военного округа. А военной службе Виктор Федорович отдал 33 года службы, выйдя в отставку в звании полковника.

Нередко редакция просит Виктора Федоровича прокомментировать «проблемные» письма, крик души наших читателей, и он пишет специальные, глубоко аргументированные статьи в ответ на них. Дельный охотник, прекрасный натуралист, он щедро делится своим опытом на страницах охотничьих изданий.

В свои 80 Виктор Федорович бодр духом, не расстается с ружьем, регулярно посещает стенд, ездит на охоту. Он в курсе всех охотничьих новостей.

Редакция «РОГ» поздравляет Виктора Федоровича ГУРОВА с юбилеем и желает ему крепкого здоровья, метких выстрелов и творческого долголетия!

Марина БРУНОВА

ЗА ГРИБАМИ В ГОРЫ



Фото Антона ЖУРАВКОВА

Есть на карте одна маленькая страна. Называется она Страна Души. Или просто — Абхазия.

Маленькое гордое и стремящееся к независимости государство, которое в силу современной политической обстановки так и осталось непризнанным. И, тем не менее, все равно пользуется с каждым годом все больше и большей популярностью среди россиян. Едут туда российские туристы. Кто за морем, кто за солнцем, кто за упоительным лечебным воздухом пицундских сосен. Кто дикарями, кто в отели.

Несколько лет назад удалось там провести отпуск и нашему семейству. Мы ехали за морем, солнцем, воздухом и рыбалкой на море. Все это было и было на «отлично».

Но сейчас я хочу рассказать о другом. Неожиданно для нас мы попали на охоту. На тихую охоту. Кто бы мог подумать, в начале-то июня.

Получилось это так. Жили мы на частном секторе, в небольшом поселке под Пицундой, прямо у подножия горы. До моря пять минут, а до леса еще ближе. Вернее, до горного леса. Стоило только заднюю калитку открыть, и, вперед, напрягай мышцы ног, лезь вверх по узкой горной тропке.

Путь нам этот открыл хозяин дома, Левон Акопович. Грибы, говорит, начались — белые, не верите, сходите в лес. Ну нас-то, подмосковных грибников, от такой информации ноги сами в горы понесли. Преодолев метров

сто — сто пятьдесят по склону, оказались мы на вершине этой самой горы, предгорья Кавказа, в лесу, совершенно непохожем на наш подмосковный. Виды вниз на море, конечно, завораживающе фантастические. К тому же еще на склонах коровы пасутся. Самые настоящие. Ну какие тут могут быть грибы? И все же стали мы цеплять глазами по пням и траве.

И вот нате вам: стали попадаться сыроежки, потом лисички, а потом и сам царь грибного мира — летний белый. Большой и крепенький.

К слову сказать, помимо известных нам грибов, которые, в отличие от южной флоры, были точно такими же, как и в подмосковной Балашихе, встречались какие-то разновидности млечников. Повсеместно. Я срезала один экземпляр, повертела его, не признав в нем обычного белого груздя, и не стала класть в корзинку. Скорее всего, какой-то подвид подгруздка, бело-серого цвета, крепенький, на срезе млечный сок. Но, как известно, не знаешь гриб, лучше не бери. Не стали собирать.

К вечеру спустились с гор с нашей небольшой добычей и первым делом стали хвастаться хозяйке на кухне. Однако хозяйка, армянка по происхождению, брезгливо отвернула нос, заметив, что такие грибы она не знает. Мы искренне удивились и показали их ее невестке. Невестка была того же мнения: они такие грибы не собирают. Позвали Левона Акоповича. Тот и вовсе заворчал, что мы набрали не пойми чего. Уж не знаю, испугался ли он за здоровье своих отдыхающих, то бишь за нас, или за свою репутацию, но, воздев указательный палец в небо, настойчиво посоветовал, выкинуть: не то потравитесь. «Так это же белый! — возмутилась я, — вы же сами про белые говорили». Хозяин молча открыл холодильник, достал оттуда кастрюлю начищенных тех самых подгруздков, и назидательно, с присущим кавказцу достоинством изрек: «Вот это белые, а у вас все несъедобное».

Мы, конечно, не стали спорить, уж такая разница в наших культурах. Грибы жарили и ели втихую рано утром, дабы не смущать хозяев поеданием «поганок».



Николай МОРДВИНОВ, фото автора



КАК ЖИТЬ И ВЫЖИТЬ

Этот материал изначально задумывался как интервью с очень интересным человеком. Ветераном войны, заслуженным работником охотничьего хозяйства РФ, почетным членом РОРС — Николаем Ивановичем Карабутом.

Николай Иванович возглавляет Екатеринбургское городское общество охотников и рыболовов вот уже 32 года. Сам Николай Иванович смеется: «У меня два места работы — армия и общество». Большая часть его работы в обществе пришлась на годы так называемых преобразований.

Общаясь с Карабутом, егерями одного из хозяйств, членами общества, я понял, что формат интервью не раскрывает работу хозяйств в целом и личность Н.И. Карабута.

Представьте себе, до введения в действие охотничьего билета единого образца в ЕГООиР

состояло 19 тысяч человек. Работали основные «атрибуты» общества: секции, ДТК, имелся стрелковый стенд. С введением единого охотничьего билета число членов сократилось до 700 человек. Основная статья доходов — членские взносы — резко сократилась. Но ведь хозяйства остались. Пять хозяйств, 250 тысяч гектаров угодий, егеря, охотничьи базы, помещения правления. Появились новые проблемы, и не только экономического характера. Ну возьмите хотя бы плату за гектар угодий — это 2,5 миллиона рублей нужно было заплатить, чтобы заключить охотхозяйственные соглашения. Лихие головы предлагали Николаю

Ивановичу подождать, когда закончатся сроки действия долгосрочных лицензий. Понимая, что игры с государством могут иметь весьма плачевный конец, от такого предложения отказались.

Только за последний год в Свердловской области в угодья общего пользования переведены более 20 хозяйств. А это дополнительная нагрузка на бюджет: надо охранять, организовывать охоту. До сих пор не выполнено распоряжение президента об увеличении численности инспекторского состава до трех человек на район. Понятно, что сейчас у государства несколько другие приоритеты, не до проблем в охотничьем хозяйстве. В этой ситуации обществу охотников пришлось принимать достаточно непростые решения, чтобы выжить и продолжать жить дальше.

Правление общества совместно с первичными организациями пошли по другому пути — разделили хозяйства на охотничьи участки, закрепив их за первичками. Те инвестировали средства на оплату за гектар угодий, вкладывают средства в хозяйство, содержат технику, оплачивают ГСМ, семена, содержат общественных егеров. Одноразово вкладывая определенную сумму, первичный коллектив получает в разы больше от льгот на охоту. Создали в каждом хозяйстве охотхозяйственные секции, которые организуют и контролируют выполнение плановых заданий общества, а также осуществляют контроль за освоением разрешений по добыче дичи. Ведется скрупулезный подсчет всего, что вложено первичкой в биотехнику, содержание хозяйства. Правда, усмотрев в таком «закреплении» угодий за первичками субаренду, запрещенную законом, общество попытались привлечь к ответственности. Пришлось в суде доказывать, что такая схема не является нарушением закона. Охотколлективы — не собственники и не арендаторы охотничьих участков. Главным охотпользователем является общество. Средства, полученные в качестве инвестиционных взносов, идут на содержание егеров, оплату страховых взносов и налогов. Такая схема выгодна всем: охотникам, потому что имеют возможность результативно охотиться; охотколлективам, у которых отпала необходимость выпрашивать разрешения на добычу. В хозяйствах сократились браконьерство и нарушения Правил охоты. Люди

стали заинтересованы в увеличении численности дичи в угодьях. Нет нужды нарушать закон, как в угодьях других пользователей или в угодьях общего пользования, где — получил разрешение на добычу в июне и до февраля болтается с ним в угодьях, мешая при этом другим охотникам. Охотничьи участки находятся под постоянным контролем самих охотников.

Привыкшие к вольнице в угодьях общего пользования отдельные охотники пытаются также себя вести и в угодьях общества, считая, что можно делать, что хочется, охотиться, где угодно. А когда говорят: «Вы будете охотиться только там, где вам разрешено», — начинают жаловаться на нарушение их прав и свобод.

Один из моих однокурсников, когда его спрашивали, как удается поддерживать численность дичи на высоком уровне, всегда отвечал: «Работать надо!» В ЕГООиР работают. Казалось бы, мелочь — аншлаги и карты-схемы охотничьих угодий — лишние расходы. Но Карабут убежден: как театр начинается с вешалки, так и хозяйство должно начинаться с карт-схем. Они — первая помощь охотнику.

По пути в одно из хозяйств мы проехали несколько хозяйств других пользователей, и почти нигде ни одного аншлага или карты-схемы! Я уже не говорю о кормовых полях. Каждое пронумеровано, везде чистота и порядок, нет гнилых остатков перепревших кормов, дружные всходы гороха и следы животных на каждом поле. Растет численность дичи и, как результат, успешность охоты. Только в Зайковском хозяйстве в сезоне 2016 года из 100 кабанов, разрешенных к отстрелу, было отстреляно 100. Неудивительно, что динамика численности основных видов за последние 10 лет выросла — по лосю в 2,5 раза; по кабану — в 4,4; по косуле — в 4,3; по зайцу — в 1,3; по боровой дичи — в 2,4 раза. Увеличились квоты на добычу, растет и сама добыча зверей и птиц. Люди тянутся в угодья общества.

На мой взгляд, охотничье хозяйство — это такой же субъект экономических отношений, как и любое промышленное производство. И не надо мешать людям работать. А опыт работы ЕГООиР требует изучения и внедрения в других хозяйствах. Только так можно увеличить поголовье диких животных и сократить случаи браконьерства.

РОГ-ИНФОРМ

КТО БОЛЬШЕ ДАЛ

Как сообщил руководитель регионального департамента по охране животного мира Петр Гога, распределение лицензий будет происходить методом случайной электронной выборки. Заявки будут приниматься до 12 октября.

«Любой желающий может подать заявку лично или через портал Госуслуги. Этим заявкам будет присваиваться номер и затем, 16 октября, они будут разыграны. Те номера, которым повезло, получают разрешение на добычу лося и косули. Только эти два вида. Остальные виды как выдавались прежним путем, так и будет», — рассказал Петр Гога.

По мнению главы областного департамента по охране животного мира, такой способ поможет избежать ажиотажа и скандалов при распределении разрешений на охоту, как это было в прошлые годы, когда запись шла в порядке живой очереди.

Количество желающих охотиться на крупную дичь в департаменте оценивают в 10–12 тысяч, в то время как квота на добычу косули в 2017 году определена в 360 голов, лося — 70. Лицензия на отстрел косули обойдется охотникам в 1100 рублей, лося — 2150.

«В прошлом году эти квоты были больше, но за 2016 и часть 2017 года 22 участка были предоставлены через аукцион, естественно, часть квот на эти участки ушла», — пояснил чиновник.

Добыча животных на этих территориях, закрепленных за конкретными охотпользователями, существенно дороже. Стоимость охотничьего разрешения на косулю варьируется от 10 до 25 тысяч рублей, за лицензию на отстрел лося придется заплатить около 80 тысяч.

По мнению руководителя департамента по охране животного мира Новосибирской области, плату за лицензии, которые выдают региональные власти, необходимо повышать. Как заявил Петр Гога, идеальным вариантом было бы проведение аукционов на право добычи копытных.

Полученные в результате этого деньги можно было бы направлять на развитие

охотничьих хозяйств. Но для этого необходимо внести изменения в Федеральный закон «Об охоте».

СПАСЕНИЕ РЕДЧАЙШЕЙ ПТИЦЫ

Жители поселка Северный в Талдомском районе доставили экологам заказника «Журавлиная родина» сбитого автомобилем домового сыча, который занесен в Красную книгу Московской области под 3-й категорией — «редкий гнездящийся вид».

После реабилитации птицу вернут в природу, говорится в сообщении пресс-службы министерства экологии и природопользования Московской области.

«Раненую птицу перевезли в Центр реабилитации диких животных, где за ней ухаживают специалисты. После реабилитации сыча вернут в природную среду», — говорится в сообщении.

По словам министра экологии и природопользования Московской области Александра Когана, снижение численности домашних сычей происходит по причине его популярности у любителей домашних птиц. Это маленькая, очень красивая птица с ласковым и дружелюбным характером, из-за чего орнитологи часто называют ее «пернатой кошкой». Домовые сычи легко поддаются дрессировке. Цена птицы может достигать 25 тысяч рублей и выше.

Кроме того, сычи, к сожалению, часто гибнут после обильных снегопадов, когда им становится трудно добывать из-под снежного покрова пищу — преимущественно мелких грызунов и других млекопитающих.

В ходе мониторинга Минэкологии домовый сыч у северной границы Подмосковья был отмечен лишь однажды, вблизи деревни Юдино. По мнению орнитологов, в настоящее время в регионе гнездятся не более 20 пар сычей.

Домовый сыч в Московской области находится под особой охраной с 1978 г. Минэкологии просит автомобилистов при движении в темное время суток учитывать, что на дорогах могут находиться ночные птицы.

BORN TO EXCEED Armytek **ТЕХНОЛОГИЧЕСКИ НАИБОЛЕЕ СОВЕРШЕННЫЕ ФОНАРИ В МИРЕ**

Канадский производитель • Созданы специально для Ваших задач • Комплектующие США и Японии

Armytek Dobermann Pro
НАРОДНЫЙ ФОНАРЬ. МОЩНЫЙ И КОМПАКТНЫЙ

Новый диод CREE XHP35 HI
395 МЕТРОВ • 1700 ЛЮМЕН

10 лет гарантия

- Ошеломляющая яркость 1700 LED люмен и сфокусированный узкий свет до 395 метров для точного прицеливания
- Повышенная прочность — выдерживает отдачу 12 калибра, безотказная работа после падений с высоты 30 метров и даже под водой на глубине 50 метров
- Рекордное время работы: 1 час в максимальном режиме и до 40 дней в минимальном
- Совместимость с аксессуарами для охоты — выносными кнопками и креплениями

АКЦИЯ ДЛЯ ЧИТАТЕЛЕЙ ГАЗЕТЫ!
При заказе фонаря Dobermann Pro назовите промо-код «РОГ» и получите скидку 15%!

АНТИКРИЗИСНАЯ ЦЕНА

ALFA BLAZE

ПОКУПАЙТЕ У ОФИЦИАЛЬНОГО ПРЕДСТАВИТЕЛЯ:
129085, Москва, пр-т Мира, д. 95, стр. 1, оф. 708 (150 метров от м. Алексеевская, оранжевая ветка)

БЕСПЛАТНЫЕ ЗВОНКИ ПО ВСЕЙ РОССИИ: 8 (800) 100-7715
ПО ВОПРОСАМ ОПТОВЫХ ЗАКУПОК: +7 (495) 118-2305 • k.abramov@armytek.ru

www.alfablaze.ru



КОЛОНКА РЕДАКТОРА

БОЧКА ДЕГТЯ

12 сентября Росгвардия провела заседание круглого стола, посвященного новым предлагаемым поправкам.



С одной стороны, сам факт диалога обнадеживает: приятно, что новая структура «идет в народ» и стремится обсуждать свои действия, а не ставит владельцев оружия перед фактом, когда поправки уже приняты. С другой, сами поправки вызывают тревогу и озабоченность, поскольку декларируемые как забота о гражданах, создают широкое поле для ограничения права на владение оружием и содержат коррупционную составляющую. Судите сами, ниже привожу основные идеи внесенных поправок.

Внести в Федеральный закон «Об оружии» изменения:

устанавливаются правовые основания для предоставления организациями здравоохранения Росгвардии о факте постановки владельца оружия на учет в учреждениях здравоохранения по поводу психического заболевания, алкоголизма или наркомании;

дополнительные основания для отказа в выдаче лицензий:

- наличие в отношении гражданина заключения о невозможности владения оружием в связи с повышенной опасностью нарушения прав и свобод граждан, возникновением угрозы общественной безопасности;

- наличие у гражданина действующей либо снятой или погашенной судимости за тяжкое преступление, либо преступление, совершенное в состоянии опьянения;

- предъявление обвинения в совершении преступления (до разрешения вопроса о виновности гражданина в установленном порядке);

- повторное совершение административного правонарушения гражданином, находящимся в состоянии опьянения;

- привлечение гражданина к административной ответственности за невыполнение законного требования уполномоченного должностного лица о прохождении медицинского освидетельствования на состояние опьянения;

- устанавливается запрет на хранение, ношение и использование оружия гражданами, которые в силу закона утратили основания владения им, и корреспондирующая такому запрету обязанность гражданина сдать указанное оружие в территориальный орган Росгвардии;

- для законопослушных владельцев оружия, не допускающих нарушений правил его оборота, предлагается рассмотреть увеличение срока действия разрешений на хранение или хранение и ношение оружия, увеличив его с 5 до 15 лет.

Можно увидеть, что основной целью поправок являются потребители спиртного и лица, ранее привлекавшиеся к уголовной ответственности. Вроде бы все логично, но как правильно заметили на круглом столе, сегодня у нас нет определения «пьяный», и, как следствие, внесение подобных поправок даст почву для большого количества злоупотреблений.

Что касается судимости, то поправки прямо противоречат п. 6 ст. 86 УК РФ, которая гласит: «6. Погашение или снятие судимости аннулирует все правовые последствия, предусмотренные настоящим Кодексом, связанные с судимостью». Изменение же УК, как предлагали на круглом столе, по моему мнению, приведет к еще более печальным последствиям. Подумайте сами: уничтожение института, который позволяет вернуть к нормальной жизни гражданина, не только вредно, но и опасно.

На круглом столе было предложено ввести регистрацию многомиллионной армии владельцев пневматики, макетов оружия и охолощенного оружия. Как это будет осуществляться и, главное, на каких условиях — обьяснений нет, но сама идея кажется мало реальной. Ведь если это оружие станет лицензионным, его и хранить нужно будет, как оружие, и передавать станет запрещено. Но, похоже, об этом никто не думает.

Единственным светлым моментом было предложение увеличить срок действия разрешений на оружие до 15 лет, что нельзя не приветствовать.

Александр КУДРЯШОВ



САМОКРУТЫ

Август этого года. Не удержавшись от соблазна и несмотря на преклонный возраст, я поехал на открытие летне-осенней охоты на уток. Лирику о ночлеге в приятной компании, густом предрассветном тумане и отгремевшей канонаде пропускаю, привожу лишь сам результат.

На утренней зорьке было истрчено одиннадцать патронов собственного снаряжения, так называемых самокрутов; добыто две кряквы, две лысухи и одна болотная курочка. Молодая крякуха под села к чучелам — без них я на утиную охоту не езжу, а второго крякваша подняли из зарослей осоки соседи: не успев набрать высоту, он налетел на мой выстрел и удачно шлепнулся на чистую воду. Лысуха подлетела сзади, я ее увидел поздно, но после несколько запоздалого выстрела в угон она упала на чистую, величиной с обеденный стол грязевую проплешину среди сплошных травяных зарослей. Повезло вдвойне.

Еще одна лысуха выплыла из травяных дебрей, а курочка появилась в прогале между кочками, за что и поплатилась.

Случились и нелепые промахи, ну это время от времени бывает. Однако дневная норма оказалась выполненной, охоту я завершил, пожелал менее удачливым компаньонам успехов на вечерке и в девять утра уже был дома.

Увлечшись в юности охотой, я вскоре, или от небольшого ума, или по неопытности, сменил десяток дробовых ружей, избавляясь от одного и взамен покупая другое. Потом-то до меня дошло, что это совершенно ни к чему, достаточно и одного хорошего ружья, просто к нему надо привыкнуть, хорошенько его освоить, подобрать заряды для определенного вида охоты и пристрелять.

Позже, во время работ в геологоразведке, начитавшись охотничьей литературы, я занялся пристрелкой и подбором зарядов для находившихся к тому времени у меня четырех ружьях. Возможности для такого хобби имелись в избытке. Пришел с работы и — свободен, а обилие свободного времени и безлюдье вокруг нашего экспедиционного поселка этому способствовали, хоть каждый день пали по мишеням. Результаты испытаний я заносил в общую тетрадь, впоследствии все очень пригодилось: чтобы получить необходимый результат, достаточно полистать тетрадку, найти нужный патрон и прикупить для него такие же компоненты.

Иногда говорят, что самокруты обходятся дешевле покупных патронов. Когда-то это было действительно так, особенно при использовании металлических гильз, нарубленных из валенка войлочных пыжей и самодельной дробы. Все это давно устарело, а при приобретении в магазинах всех компонентов патрона сегодня о какой-либо материальной выгоде говорить не приходится. Тут дело в другом. У самокрутов по сравнению с покупными патронами есть неоспоримое преимущество. Однажды собрав для своего ружья патрон с необходимыми параметрами, в дальнейшем снаряжаешь такие же и уверен на сто процентов, что они не подведут, а если дичь оказалась не поражена, значит, виноват в том ты сам — либо ошибся в прицеливании, либо стрелял не в меру.

У покупных патронов разные марки пороха, разные пыжи, разные навески дробы и пороха, разные гильзы и пр., словом, это — «кот в мешке». Прежде чем ехать с ними на охоту, желательно пострелять по мишеням, с упора, тщательно прицелившись, чтобы определиться, насколько

будет эффективна из них стрельба и на каком расстоянии. Можно, конечно, и тут подобрать оптимальный вариант, стреляя разными патронами, но при следующей покупке, если патроны окажутся с другими навесками компонентов, это снова «кот в мешке» и снова необходима пристрелка. А где ее производить молодому охотнику, живущему в большом городе, да еще при нынешних строгостях и дефиците времени... Разве что в тире. Так до него всякий раз еще доехать надо... Канитель, одним словом. Многие ничего этого и не делают, покупают любые патроны и едут на охоту. Вот и выходит — бестолковой стрельбы много, а результаты далеки от желаемых.

О домашнем снаряжении патронов написано много, вряд ли я смогу добавить что-то новое, но о своем способе подготовки стреляных пластмассовых гильз к их повторному снаряжению расскажу, может, кому-нибудь оно и пригодится. Последовательность такова:

1. Подбираем нужное количество гильз с запасом, отбраковывая поврежденные.

Иногда говорят, что самокруты обходятся дешевле покупных патронов. Когда-то это было действительно так, особенно при использовании металлических гильз, нарубленных из валенка войлочных пыжей и самодельной дробы.

2. Расправляем дульца. Для этого в 40-ваттном электропаяльнике нужно заменить медный стержень на оправку, ее надо выточить на токарном станке: стальную, бронзовую или медную — неважно. Также выточить три-четыре полностью металлические оправки для остывания гильз. Закрепленную в паяльнике и разогретую оправку, покачивая, вставляем в гильзу, держим пять — десять секунд, чтобы полиэтилен стал мягким, вынимаем ее и сразу вставляем холодную. Перед тем как производить эту операцию с очередной гильзой, расправленные остывают на холодных оправках.

Гильзы желательно использовать после их закрутки, а не заделки «звездочкой», последнее, как правило, тонкостенные, дульца сильно деформированные, и хорошей расправки не получается. К тому же их внутренний диаметр не совсем совпадает с диаметром ствола, это отрицательно влияет на подбор заряда, когда добиваешься повышенной кучности. От перегрева отправки раньше я пользовался лабораторным автотрансформатором, регулируя напряжение, теперь его нет, просто периодически отключаю паяльник. Можно «запитать» паяльник последовательно через лампочку мощностью 60 или 75 Вт, он будет нагреваться вполнакала, но мне удобнее было использовать ЛАТР. В те времена охотился я часто, расход патронов был большим, и снаряжал я их помногу, бывало — сразу сотню.

3. При помощи УПС удаляем стреляные капсулы. Бывает, капсуль не выходит из гнезда даже при значительном усилии, приходится применять стержень-выколотку диаметром чуть

меньшим диаметра капсуля. При этом часто повреждается шляпка гильзы, можно это и не делать, а гильзу просто выбросить.

4. Прогоняем гильзы через обжимное кольцо, сразу опрессовывая капсульное гнездо. Это нужно делать обязательно. Современные шляпки гильз сделаны из тонкого металла, при выстреле шляпка часто деформируется в районе выталкивателя, при стрельбе из другого ружья они в патронник входят не полностью, и ружье не закрывается. Шляпкой вниз ставим гильзу на гладкую массивную подставку, у меня это плоская заглушка от водопровода весом 5 кг. Надеваем на гильзу кольцо и при помощи отрезка водопроводной трубы и бобышки сверху осаживаем кольцо молотком до шляпки — ранта, с осторожностью, чтобы не сплющить рант. Внутренний диаметр трубы примерно 25–27 мм, длина 12–15 см. Бобышку желательнее выточить, но можно подобрать короткий болт нужного диаметра, что я и сделал после потери бобышки во время переезда. Без нее стенки трубы при ударах молотка будут деформироваться. Если делать наоборот — стучать молотком по шляпке гильзы, загоняя ее в кольцо, она неизбежно будет повреждена.

Не снимая кольцо со стоящей на подставке гильзы, производим опрессовку капсульного гнезда стержнем с закругленным концом. При этом, если шайба внутри гильзы бумажная, требуется четыре-пять ударов молотка по стержню, а если она полиэтиленовая, то два-три совсем легких удара. За этим надо следить и не путать. Как правило, такой операции бывает достаточно, чтобы опрессовать часто ослабленное гнездо. При ударах шайба сжимается, а расположенное на металлической части гильзы обжимное кольцо не позволяет гильзе деформироваться.

5. Установив кольцо с находящейся в нем гильзой на трубу шляпкой вниз, выбиваем из него гильзу тем же стержнем, аккуратно, легкими ударами молотка, придерживая гильзу и кольцо рукой.

6. При капсулировании, если гнездо окажется недостаточно опрессованным и капсуль вошел без должного усилия, его при помощи стержня-выколотки с плоским основанием извлекаем и операцию опрессовки повторяем. Насадку УПС применять нежелательно, можно повредить капсуль, и это также опасно. Из болта М6 можно выточить такую же, но с плоской рабочей поверхностью. Использовать для закрепления капсуля подмотку, или клей, или лак для ногтей, как иногда советуют, конечно, можно, но мне это не понравилось, и хлопотно, и стрелянный капсуль потом не удалить, а при опрессовке гильзу можно использовать до десяти и более раз.

За время всех манипуляций в брак попадает 5–10 процентов гильз, но этого не избежать.

Подготовив таким образом необходимое количество гильз, приступаем к их снаряжению. В домашних условиях «звездочка» на толстоственных гильзах у меня толком не получалась, а именно с такими гильзами были лучшие показатели по кучности, поэтому я подбирал пыжи и заряды под закрутку. Патроны с повышенной кучностью не всегда требуются. Помню такой случай. Добившись высоких показателей, когда верхний ствол моего ТОЗ–34 давал 70–75 процентов, а нижний 60–65 процентов кучности, с такими патронами поехал я на открытие утиной охоты. Норма отстрела тогда была у нас 10 уток и 10 лысух, если путевка на два — три дня. Норму я выполнил. Лысухи летали совсем низко и после выстрела валились с неба тряпкой, а когда дома приступил к их обработке, ужаснулся, они были разбиты до такой степени, что задние половины туловища пришлось выбросить. Стало как-то не по себе от сотворенного безобразия. Впоследствии все отработалось: слева в патронташе патроны повышенной кучности, посредине — обычные, а справа «рассыпные», и нужный патрон извлекаешь из ячейки «на автомате».

Много лет я пользовался своим примитивным набором из подручных материалов, хотя в последние годы и сам обленился, все чаще перехожу на покупные патроны или использую свои железки для их переснаряжения и все реже заглядываю в заветную тетрадку. Использованные на открытии самокруты пролежали в ящике почти три года, но тем не менее сработали безупречно.



Андрей ЯНШЕВСКИЙ, фото Анатолия МАИЛКОВА

ВЕСТИ С ВОДОЁМОВ



Сентябрь радует хорошей погодой. Температура воды постепенно понижается, но еще довольно высокая. Наступил период, когда мирная рыба начала клевать более осторожно, а хищники еще не вошли в предзимний режим питания. Таким образом, получается, что говорить об отсутствии клева или, наоборот, о жоре не приходится.

На фоне хорошей погоды, с долгожданым появлением в лесах опять и белых, неудачные рыбалки не слишком расстраивают. Хотя говорить о плохом клеве пока не приходится. Во многом успех зависит от выбора водоема. В водохранилищах вода остывает медленнее, чем в небольших прудах и болотах. Эта разница может достигать 3–4 градуса. Поэтому, если хочется половить карася, то лучше посетить глубокий карьер или платный водоем. С карпом пока ситуация стабильная. Рыба ловится, но уже чувствуется снижение активности в передвижениях и в клеве. Окунь сохраняет активность, но выходит на кормежку в хорошую, желательную солнечную погоду. Щука продолжает неплохо ловиться, но лучше выбирать для рыбалки крупный водоем. Судя по всему, судак и берш заняли привычные для рыбаков места с глубинами и бровками. Неплохо ловится сом, причем в основном крупный.

Рыба у растительности не задерживается, поэтому на берегах остаются почти исключительно любители донных снастей. Очень хорошо ловится уклея, причем крупная. Многие сетуют на то, что не удавалось поймать больше десятка этой рыбы. Причину я вижу в грубой оснастке, а также в том, что эта рыба сейчас намного активнее в придонных слоях воды и предпочитает мотыля всем другим приманкам. Есть свои секреты и в прикормке.

Меньше всего я сейчас завидую спиннингистам на лодках. Идет охота не только за рыбой,

но и друг за другом. Это напоминает обсервацию зимой. Некоторые точки скоро начнут занимать с вечера, если так пойдет и дальше.

НА ВОДОХРАНИЛИЩАХ

В течение прошедших двух недель много было рыбаков на берегах и акваториях Ивановского, Рузского, Пироговского, Пестовского, Угличского и многих других водохранилищ. С берега фидером с переменным успехом ловили на прибрежных поливах и первых бровках плотву. Иногда попадались лещи. Началась осенняя рыбалка на Горьковском водохранилище, где в уловах преобладают жерех и крупный окунь. Стала попадаться крупная щука. Многим рыбакам поломала планы погода. Сильные ветра делали вылазки на большую воду занятием рискованным.

НА ПРУДАХ И КАРЬЕРАХ

Клев плотвы активный, но качество снасти уже требуется самое высокое. Карась клюет очень осторожно, на мотыля и обычно под вечер. Очень аккуратно нужно использовать небольшие количества прикормки с мотылем. Справедливости ради нужно заметить, что на многих прудах клев уже прекратился. Наблюдался, судя по всему, осенний пик клева ротана. Активность этой рыбы пока сохраняется на высоком уровне, но рыба стала попадаться все более мелкая. Если опять потеплеет, то клев возобновится и может стать даже жором.

Как это ни печально, но очень скоро мелкие водоемы не будут представлять интереса для многих рыбаков. Рыба будет клевать периодически, мало предсказуемо и только у тех, кто умеет ловить аккуратно и грамотно. На везение уже рассчитывать не стоит.

НА РЕКАХ

Здесь основное внимание приковано к хищникам и к лещу. На Оке, Волге и Пахре неплохо ловится лещ на донные снасти. На выходах из канала им. Москвы продолжался в целом стабильный клев некрупного подлещика. На реках севера области кроме мелкой плотвы, подлещика и уклеи активизировался пескарь и продолжают попадаться карась с некрупным голавлем. В целом клев на реках, как больших, так и малых, стабильный и устойчивый. Но нужно отметить, что в основном рыба от берегов отходит и все больше внимания уделяет животным приманкам. Очень мешают и рыбалке, и стабильному клеву резкие смены направления ветра и его усиления. Но дни еще длинные, и можно половить.

ПЛАТНАЯ РЫБАЛКА

Падение температуры воды до 15–16 градусов вылилось в прогрессирующее снижение активности карпа, но стали чаще попадаться амуры и, что неожиданно, толстолобики с сомами. Вероятно, по причине снижения конкуренции со стороны карпа и карася. В качестве снасти вне конкуренции был штекер с тонкой и легкой оснасткой. Замена

лески 0,18 мм на 0,145 мм моментально привела к тому, что легкие подергивания поплавок перерастали в выраженные поклевки. Важен не только и не столько диаметр лески, сколько вес оснастки. Если позволяют условия ловли, то сейчас оптимальны оснастки с поплавками грузоподъемностью 0,5 и даже 0,3 г.

Карповые рыбы продолжают неплохо реагировать на прикормку, даже с ароматизатором, но подходят к корму долго. Нередко время ожидания первой поклевки длится два-три часа. Докормление приводит к прекращению клева. Эффективно лишь докармливание с чашечки небольшими дозами прикормки с мотылем. Из приманок работают мотыль, мотыль с опарышем и все чаще червь.

Можно констатировать, что начался осенний сезон ловли форели. Эту рыбу уже массово запускают в водоемы, и она прекрасно клюет. Ловят и спиннингом, и с помощью поплавочных снастей. Результаты у всех очень разные, в зависимости от погоды, от используемых снастей и от мастерства рыбаков. Стоит акцентировать внимание на том, что сейчас именно то время, когда лучше всего заняться обучением начинающих. В подтверждение данной мысли теперь на водоемах с форелью можно увидеть много детей с родителями, которые тоже пробуют ловить и ловят. Можно уже говорить и о том, что проснулась щука. С каждым днем все чаще этот хищник попадает даже в тех водоемах, в которые щуку и не запускали.

Сестра, река, Московская обл.

Погода: сыро, ветрено. Спиннинг. Приманки: виброхвосты. Рыба: судак; до килограмма. Самая большая рыба судак, 900 г.

Волга, Ивановская обл.

Погода: дождливо. Спиннинг. Насадка: червь, ракушка, печень. Рыба: сом; почти полный ноль.

Ия, река, Иркутская обл.

Погода: дождь, ветер. Фидер. Насадка, прикормка: пшенка, опарыш, червь. Рыба: карась; 1–3 кг. Самая большая рыба карась, 200 г.

Хопер, река, Воронежская обл.

Погода: солнечно, ветер слабый, +26. Спиннинг. Приманки: вертушка белая с желтой основой, наклейка с красными и черными точками. Рыба: щука; 1–3 кг.

Дубна, река, Московская обл.

Погода, состояние водоема: пасмурно, тихо, вода мутная, течение быстрое, по поверхности плавает какая-то пена. Спиннинг. Приманки: блесны, воблеры. Рыба: щука, окунь; 1 кг.

Москва-река, нижнее течение.

Погода: дождливо, холодно. Фидер. Насадка: опарыш. Рыба: подлещик; 5–10 кг.

Лаба, река, Карачаево-Черкесия.

Погода: ясно, ночью +3, днем +16. Спиннинг. Приманки: самодельные. Рыба: форель. Улов: 3–5 кг. Самая большая рыба форель, 200 г.

Тура, река, Свердловская обл.

Фидер. Насадка: червь, лягушка, ерш. Рыба: окунь, налим, лещ. Улов: 5–10 кг. Самая большая рыба лещ, 1,5 кг.

Волга, Астраханская обл.

Состояние водоема: вода до +25, высокая. Фидер, поплавочная снасть, спиннинг. Приманки: воблеры. Рыба: карп, щука, сом, окунь, жерех, сазан, судак; больше 10 кг. Самая большая рыба сазан, 8 кг.

Чусовское озеро, Свердловская обл.

Погода: утром +10–13, днем до +20. Спиннинг. Приманки: разный съедобный силикон. Рыба: окунь; 3 кг.

Большой Караман, река, Саратовская обл.

Спиннинг. Приманки: блесны. Рыба: щука; 5–10 кг. Самая большая рыба щука, 1,5 кг.

Терсянка, река,

Саратовская обл.

Спиннинг. Приманки: джиг-головка 0,5 г + силикон. Рыба: щука; 3–5 кг. Самая большая рыба щука, 800 г.

Иртыш, река, Тюменская обл.

Погода: +4, ясно. Спиннинг. Приманки: джиг + твистер. Рыба: щука; больше 10 кг. Самая большая рыба щука, 4 кг.

Низовье Волги, Астраханская обл.

Погода: тепло, короткий дождь. Фидер, поплавочная снасть, спиннинг. Рыба: карп, карась, щука, сом, окунь, плотва, жерех, сазан, судак; больше 10 кг. Самая большая рыба сазан, 7 кг.

Иваньковское вдхр., Тверская обл.

Спиннинг. Приманки: воблер. Насадка: выползки. Рыба: сом; больше 10 кг. Самая большая рыба сом, более 10 кг.

Клязьма, Московская обл.

Спиннинг. Приманки: резина. Рыба: щука, окунь, голавль. Улов: 1–3 кг. Самая большая рыба щука, 600 г.



ВЕСТИ С ВОДОЁМОВ

Александр САМОЧЁРНОВ, фото Анатолия МАИЛКОВА

ИЗ КАЛУГИ

Соответственно часто менявшейся погоде вела себя и рыба. Густеру, плотву, ельца, леща и подлещиков ловили на Оке, Угре, Протве, Шане, Воре и Серене, чаще на животные насадки. Лещей до двух килограммов лучше ловили любители фидера. Даже в черте Калуги им удавалось взять трофеи за два килограмма. На Протве крупных подлещиков, густеру и лещей до двух килограммов в отдельные ночные рыбалки удавалось наловить и возле Обнинска. С остыванием воды активизировались не только хищники, но и любители его лова. Особенно много спиннингистов было на Оке, Угре, Протве и Жиздре. В поисках крупных щук спиннингисты совершали экспедиции на Суходрев, Шаню, Лужу, Ворю и другие речки. Замечено, что повсеместно много мелкой щуки, окуня и голавля.

Александр МАТВЕЕВ

ИЗ АСТРАХАНИ

Воды в водоемах много. К примеру, на широте Астрахани уровень остановился с первой декады сентября. Началась долгожданная для многих осенняя рыбалка. Рыба же, особенно белая, из которой любят делать осеннюю «таранку», отъелась и стала упитанной. Она, по отзывам многих любителей, сейчас жирная и вкусная. Ее, разной по размерам, много. Бель активна, но крупная стала привередничать, и не всегда откликается на предлагаемые насадки. Астраханские профи рыбалки рекомендуют использовать прикормку и учитывать следующее. Практически вся белая рыба, за исключением чехони, кормится со дна. Там ей и надо подавать прикормку и крючки с насадкой. На донных бровках густеры много, ловят ее здесь на глубинах до 11–12 метров. Лучше с лодки, хотя на Ахтубе, Волге, Бузане можно найти сейчас хорошие места и для ловли с берега. Чехонь берет в полводы, чаще на опарыш. Леща ловят на глубинах от 8 до 12 метров. Сазана много. Ловится он везде, но размер его желателен побольше. На неделе были отдельные вести о поимке на жмых сазанов за шесть килограммов весом, к примеру, в Мултаново. В Иванчуге ловили и за восемь килограммов. Но это, пожалуй, исключения.

Из хищной рыбы активной была щука. Она брала как на глубине на джиге и троллинг, так и у берега. В массе своей зубастая от килограмма, хотя местами много «шнурков». Судак морской, крупный, еще не подошел. На джиг, троллинг, живца ловили в основном клыкастого весом до двух килограммов. Мастера ловли этого хищника подсказывают, что его сейчас надо искать под крутыми донными порогами, в приямках, на выходах из ям с каменистым дном. Иногда он бывает и на песках. Обманки судаку можно предлагать любые, не избегая яркие. Хорошо он шел и на зеленые, как уточняют — «кислотного» цвета, цвета машинного масла. Подходят твистеры и виброхвосты, в том числе и малых размеров.

Вячеслав МИХАЙЛОВ

ИЗ ТАТАРСТАНА

Продолжается командировка на Беломорье. Узнаю много нового. На разрешенном для спиннинговой ловли участке реки Онеги каждый день ловят щуку. И хотя уловы весьма скромные, но рыба есть. Наиболее модной является троллинговая ловля на русле реки. На моторах медленно поднимаются вверх по течению. В прилове хариус. Там же у берега на поплавок ловятся подлещик, елец и плотва, но с похолоданием активность поплавочной рыбы снизилась. А вот выше по течению в районе Порога на червя поплавочными удочками хорошо ловят подлещика. Правда, полкилограмма — потолок, но зато по количеству бывает несколько десятков. Север — дело тонкое, и уже на лобовом стекле автомобиля периодически обнаруживается ледок. На Андозере в забродку в начале недели я хорошо ловил плотву на опарыша, но и там с каждым днем улов становился все скромнее. Сейчас все популярнее у северян морская рыбалка. Ловят кореха, навагу и камбалу. Но рыбалка очень специфична и требует не только знаний, но и принадлежностей.

Павел ЕЛИЗАРОВ, г. Набережные Челны

ХИЩНЫЕ ПОВАДКИ МИРНОЙ РЫБЫ



Мало кто знает, что иногда хищничают карась и лещ, плотва и подуст, линь и даже уклейка. Очевидно, все хищные «замашки» мирных рыб проявляются во время первого осеннего похолодания. Спад летней жары с последующим понижением температуры водной среды является главным фактором, толкающим любую рыбу к усиленному питанию перед скорым приходом голодной зимы.

Итак, с хищным поведением чехони и красноперки давно все более-менее понятно, а вот что касается голавля, то здесь вопросов больше, чем ответов. В свете последних исследований, касающихся этой проблемы, выяснилось, что, казалось бы, очевидная и бесспорная для многих «кровожадность» голавля во многом надуманна. Результаты некоторых открытых экспериментов недвусмысленно показали, что, несмотря на регулярные поимки голавля на спиннинговые приманки и живца, в природе этому белому хищнику не так часто удается полакомиться рыбкой.

Еще более неожиданно видятся периодические нападения уклеек на вращающиеся блесны самого маленького размера. Несмотря на относительную редкость подобных случаев, крупные уклеи регулярно вводят в свое «меню» мальков и часто своих собственных. На Нижней Волге и Дону уклейка в массе поедает личинок и молодь первой мальковой стадии многих карповых рыб, когда последние вымываются сходящей весенней водой в основные русла. Таким образом, в «избиении младенцев» (наряду с многими другими представителями ихтиофауны) уклейка принимает самое непосредственное участие. И делают они это исключительно тогда, когда данный пищевой ресурс становится массовым и легко доступным.

Еще одна привлекательная вещь для многих мирных рыб — это микро-джиг. Точнее, сами приманки, использующиеся в этом виде рыбной ловли. Как вы уже догадались, речь идет о так называемой «съедобной резине», к которой относятся миниатюрные твистеры и уклейка принимает самое непосредственное участие. И делают они это исключительно тогда, когда данный пищевой ресурс становится массовым и легко доступным.

Микро-джиг — чисто донный способ ловли. Отсюда понятно, что ловить этим методом представляется возможным только тех карповых рыб, которые ведут придонный образ жизни. Сразу оговоримся, что недомерки выше упомянутых представителей ихтиофауны не жалуют такие приманки, а вот крупные карповые рыбы при определенных условиях довольно охотно их берут.

Вспоминается интересный случай, когда довелось ловить на джиг мелкого судачка в пасмурный августовский день. Дело было в окрестностях поселка Каменный Яр в Астраханской области, на русле одной из межостровных волжских протоков с глубиной порядка 5–5,5 м. Мелкий судак брал очень не охотно и стандартная «резина» его мало интересовала.

В итоге пришлось сменить 7–9-сантиметровые виброхвосты на самые маленькие, одним словом, перейти на микро-джиг с ультра-лайтовым спиннингом. Неожиданно после поимки пары судачков подсек подуста граммов на 300–350. Удивлению не было предела, но все самое интересное ждало впереди. За последующие два часа удалось взять еще трех подустов весом 400–600 граммов. В качестве эксперимента на том же месте рыбачил и на второй день, только сменил джиг на фидер с кормушкой и червем. Странное дело, но на червя подуст не брал... После того случая регулярно ловлю подуста на микро-джиг.

Также микро-джиг можно использовать при ловле леща, крупной плотвы и густеры. Однако, надо заметить, эта рыба попадается на джиг-годовые снасти значительно реже, и ситуация тут видится в значительной степени случайной и мало прогнозируемой, но размеры густеры и плотвы, случайно выловленной на джиг, поистине удивляют. Под Волгоградом на миниатюрный твистер пойманы плотва весом 1850 г, густера на 1400 г. Что касается леща, то здесь картина схожая. Только крупный лещ (более 1 кг) может взять джиг-годовую «резину». Прихо-



дилось быть свидетелем поимок 2–3-килограммовых красавцев-лещей на твистеры размером 4–6 см. А ведь такого отборного леща зачастую не удается взять даже на самые лучшие лещовые насадки и наживки.

Разговор про хищные наклонности может идти и о ельце, мелкой рыбке, редко превышающей 200 граммов веса. Но иногда на диких безлюдных просторах Нижней Волги и Дона на фидерную снасть попадают гигантские ельцы по 500–600 граммов. И все же интересно не это, а то, что такие выдающиеся трофеи гораздо чаще клюют на микро-джиг.

Опять вернемся к густере. В некоторые периоды эта рыба начинает жадно и целенаправленно кормиться мальком. В это время крупная густера (от 400 граммов до 1 кг и более) может схватить мелкую вертушку. Как правило, такие случаи приурочены к теплым сентябрьским дням. Помнятся несколько случаев поимки крупной густеры на вертушки. Один из них произошел на Волге в конце августа, когда после десятка небольших голавликов и подъязков мепповскую вертушку-нулевку схватила густера граммов на 600. Другой похожий случай так же был на Волге в Светлоярском районе Волгоградской области. Тут на спиннинг после нескольких окуньков и пары голавлей на блесну села густера граммов на 450. Также на мелкие вертушки попадается плотва, правда, значительно реже, чем густера.

Теперь о живце. Еще в детстве автору этих строк почти на каждой рыбалке с мальком (помимо нескольких десятков, а то и сотни красноперых полосатиков) попадалась пара-тройка рыбок из списка мирных. Происходило это чаще всего в период бабьего лета. В результате этого опыта был составлен перечень мирных хищников, в который попали плотва, уклейка, красноперка и, что совсем невероятно, серебряный карась и линь! Однажды удалось выудить сразу двух упитанных карасей весом в 600–700 граммов. Напротив, линьки попадались не крупные. Справедливости ради надо заметить, что линь брал на малька только в нестабильных по гидрологии водоемах, которые к осени почти полностью пересыхали. В таких «лужах» линь, вероятно, испытывал серьезные проблемы с питанием.

Крупные лещи также иногда разнообразят свое «меню» мальком. Не раз приходилось слышать, как на Волге, Ахтубе и Дону рыбакам на малька попадались солидные лещи до 2–3 килограммов и более весом. Причем чаще всего это случалось во время ночной ловли судака в конце августа и первой половине сентября.

Вывод из всего этого следует достаточно простой. Когда рыба остро нуждается в калориях, то даже мирные виды способны проглотить зазевавшегося малька. Гоняться за ним никакая там плотва или карась, конечно же, не будут, но если незадачливый «малец» подплывет слишком близко к голодному рту, то проглочен будет незамедлительно. Другое дело, что такие случаи подворачиваются относительно редко.



Анатолий МАИЛКОВ, фото и рисунки автора

ПЛОТВА И СНАСТЬ ДЛЯ ЕЁ ЛОВЛИ

Плотва везде многочисленна и прекрасно чувствует себя и в стремительных валдайских речках, и в мутноватых водах величавых равнинных рек, а в больших озерах и водохранилищах достигает особо солидных размеров. Впрочем, плотва быстро обживает и небольшие пруды, по выносливости в тяжелые зимы мало уступая карасю. Но в таких водоемах, она крупной почти никогда не бывает.

В зависимости от мест обитания, сильно различается не только поведение плотвы, но и рацион ее питания. Более крупная соседствует с лещом и густерой и составляет им весьма серьезную кормовую конкуренцию, потребляя мелких моллюсков, ракообразных и личинок. Понятно, что эта рыба придерживается средних и больших глубин, совершая незначительные нерестовые и сезонные миграции. Во время весеннего хода она заполняет прутьевые участки притоков или входит в хорошо прогреваемые заливы.

В это время глубинная плотва лучше всего клюет на червей, крупных опарышей, сальников и ручейников. Ловля ее требует определенной сноровки и терпения: проводка, если течение сильное, малоэффективна; наибольший успех приносит поплавочная снасть, установленная на дно в натяжку — этот способ получил название «полудонка». В весенней реке места для такой рыбалки найти непросто: необходима заметная глубина, ослабленное течение и достаточно чистое, но не заиленное дно.

Проще, конечно, ловить в заливах или затоках, где рядом с прошлогодней растительностью имеется глубина не менее двух метров, а дно песчано-галечное или глинистое. Рыбалка здесь будет больше напоминать ловлю карасей. Пожалуй, только весной, до нереста, и можно в достатке половить мощную, упористую на крючке плотву, затем она уйдет на свалы в фарватерные ямы, и не всегда ее удастся достать даже поплавочной снастью для дальнего заброса. На всякие грубые донки она берет настолько аккуратно, что легко очищает крючки от наживки, редко становясь добычей рыбаков. В течение лета случается еще один всплеск хорошего клева крупной плотвы, когда она ловится повсеместно — это происходит во время массового вылета поденки. Но такое явление бывает не везде.

В течение же всего летнего периода на реках крупную плотву время

от времени удачно ловят с лодок — лещом, густерой и язем. Наибольшее распространение получил способ ловли «в гонку» — дальний пропуск оснастки вниз по течению от заякоренной лодки, с которой вместе с грузом опускается на дно сетчатая кормушка, наполненная распаренными отрубями, жмыхом, остатками хлеба, дающими на течении длинный шлейф из частичек корма. Чтобы удачно рыбачить этим подобием «ноттингемского» способа, необходимо прекрасно знать реку: русловые бровки, свалы в ямы, контуры подводных бугров, резкие переходы между донными грунтами различного характера — именно здесь на большой реке концентрируются косяки кормящейся рыбы.

В водоемах без течения летняя ловля глубинной плотвы весьма проблематична, видимо, в этот период она не страдает от недостатка корма и ловится гораздо хуже, чем, например, язь или лещ. Можно иметь некоторый успех, если рыбачить с лодки плавом на играющую мормышку (особенно хороши «чертики» различных модификаций и расцветок), однако необходимо прежде найти скопления плотвы — рыбы, безусловно, стайной.

Далее разговор пойдет в основном о привычной для большинства рыбаков «стандартной» плотве, которая редко весит более 200 г, а рыба в 100 г считается вполне приличной. Такая плотва чаще всего тяготеет к прибрежной зоне и зарослям мягкой подводной растительности, весьма подвижна во все времена года и может находиться во всех слоях воды, предпочитая корм растительного происхождения, особенно летом. Однако в периоды межсезонных переходов плотва часто почти полностью переключается на животный корм, и в это время она наиболее вкусна, так как ее мясо становится жирным и не горчит.

Периодами сезона открытой воды, когда плотва представляет наибольший кулинарный интерес,


являются ранняя весна (преднерестовый ход) и поздняя осень (отход рыбьих стай на зимовку). Но и в эти моменты, хотя и не так активно, она продолжает брать, правда, исключительно со дна, на известные рыболовам растительные насадки. Это распаренные зерна злаков (перловка, пшеница), геркулес, манная «болтушка», тесто, корочка, хлеб-прижимка. На подобные насадки клюет преимущественно мерная плотва, и успех ловли будет определяться в основном тонкой настройкой поплавочной снасти и правильно подобранной композицией прикормочной смеси. Впрочем, рыболов сам волен выбирать, ловить ли на мотыля или мелкого опарыша всю плотву подряд вперемешку с уклейкой либо, пусть и не часто, вытаскивать из воды только «товарную» рыбу.

В большинстве случаев основными подходами к ловле плотвы являются применение предельно легких (по условиям) оснасток и придание поплавку в процессе огрузки так называемой «нулевой» плавучести, когда тело поплавка под весом грузил осаживается в воду под основание антенны, изготовленной из материала, удельный вес которого близок к удельному весу воды.

Понятно, что легкую оснастку нет смысла монтировать на толстой леске, иначе ее будет сложно управлять в процессе ловли. Поскольку «рядовая» плотва не оказывает серьезного сопротивления при вываживании, то для ее ловли, как правило, используется леска диаметром 0,06–0,10 мм, тем более что диапазон веса оснасток обычно лежит в пределах 0,2–1,5 г.

Из всего многообразия рыболовных ситуаций, которые возникают в процессе ловли и под которые конструируется снасть поплавочной удочки, можно выделить две основные: ловля на течении и в малопоточных водоемах.

В реках плотва редко держится в местах с сильным течением, предпочитая суводи за мысами и при-



брежную зону, где струя заметно слабее, что позволяет использовать оснастки с поплавками грузоподъемностью 1,0–1,5 г. В данном случае следует отдавать предпочтение поплавкам с хорошей остойчивостью и динамической устойчивостью при безусловно высокой чувствительности к поклевкам. Сообразно условиям ловли выбирается и схема огрузки, которая в данном случае представляет из себя комбинацию из концентрированной и распределенной огрузок.

На рис.1 в качестве конкретного примера приведена схема оснастки, предназначенной для ловли плотвы на течении при глубине до 4 метров. Все ее элементы монтируются на леске диаметром 0,08–0,10 мм с поводком из лески 0,07–0,09, но более мягкой, чем основная. В грузиле «оливка» сосредотачивается до 80% веса всей огрузки.

Если глубина ловли меньше, то можно использовать более легкую оснастку (рис. 2). Она также пригодна для ловли в стоячих водоемах в ветреную погоду и при высокой активности клева рыбы вблизи дна.

Как видно на обоих этих рисунках, распределенная часть огрузки размещается на значительной длине основной лески. Это необходимо потому, что даже на течении плотва ведет себя не как сугубо донная рыба, а стремительно хватается корм, плывущий в толще воды. И поскольку одним из основных технических приемов ловли на течении (и плотвы, в частности) является придержка оснастки с переменным усилием или естественное ее торможение (при ветре против течения), то все это будет создавать привлекательную игру крючка с насадкой в придонных слоях воды.

Рис. 1. Огрузка оснастки для ловли плотвы на среднем и умеренном течении.

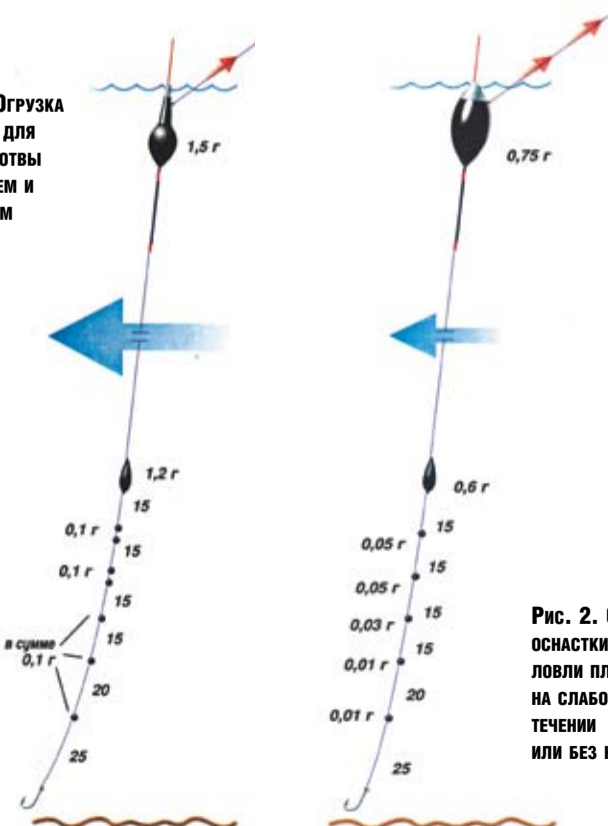


Рис. 2. Огрузка оснастки для ловли плотвы на слабом течении или без него.

ПРИНЦИПЫ ПОСТРОЕНИЯ СНАСТИ

Принципам построения специальной «плотвиной» оснастки будет посвящено дальнейшее изложение, поскольку плотва относится к тем рыбам, которые наиболее чутко реагируют на избыточный вес оснастки. А чем плотва мельче, тем сложнее на грубой снасти заметить, как она нежно «прижимает» поплавок, но наживку или растительную насадку на крючке она будет портить или истреблять с завидной регулярностью. Отсюда и пошла легенда о якобы вороватом, выматывающем рыбака клева плотвы. Конечно, это в большей мере относится к сытой летней и особенно к изощренной, нагулявшей поздней осенью рыбе. Весной, после нерестовых потерь, плотва весьма активна, поэтому иногда приходится сознательно идти на увеличение суммарного веса оснастки до 6 г и более, чтобы повысить скорость ловли, «пробивая» слой не менее активной уклейки и быстро доставляя неповрежденной насадку к объекту ловли. Нужно это также и для того, чтобы легче было противостоять негативным внешним факторам (сильный ветер или неустойчиво вихревое течение), мешающим поддерживать жесткий контакт с излишне легкой снастью.





Алексей МУРАШКО, фото автора

ТЕМПОВАЯ ПИКЕРНАЯ ЛОВЛЯ



Несмотря на то что фидерная снасть обрела свою популярность относительно недавно, она практически сразу же прослыла как великолепное оружие для целенаправленной трофейной рыбалки. В сознании рыбаков вдруг укоренился стереотип, что ловля мелочи — удел поплавочников, цель фидериста — ловля исключительно крупной рыбы, пусть даже за день и придется увидеть всего две-три поклевки.

На практике часто бывает, что эти 2-3 поклевки можно не увидеть — ну не желает крупная рыба питаться и приходиться на «стол», и все тут! Конечно, можно продолжать «высиживать» трофей, а можно взять в руки легкую пикерную снасть и половить некрупную рыбу в свое удовольствие.

Данное направление фидерной рыбалки пошло прямо из рыболовного спорта — уж кто-кто, а спортсмены знают, какую важную роль играет каждый грамм веса и насколько непереносимой является выжидательная тактика в ряде случаев. Данный стиль ловли мигмом подхватили и продвинутые любители: они смекнули, что ловить таким образом разномастную плотву, густеру и подлещика в прибрежной зоне можно ничуть не хуже, чем с помощью маховой снасти.

В основе данного способа ловли лежит целенаправленное «выкармливание» прибрежной зоны водоема и постоянное поддержание достаточного количества прикормки не только на дне, но и в толще воды. Именно такой «столб» из вкусовых и ароматических частичек великолепно привлекает рыбу в точку ловли и вызывает у нее самый настоящий пищевой азимотаж — «если не съем я, то съест другой!».

что не может не отразиться на количестве поклевки и общей результативности рыбалки.

Как же достичь максимальной результативности на подобной рыбалке? Прежде всего, необходимо правильно выбрать место ловли. Учитывая, что тут дальность забросов редко превышает 12-15 метров, крайне желательно, чтобы в точке ловли было хотя бы 1-1,5 метра глубины. Помимо этого, необходимо наличие в непосредственной близости от места ловли каких-либо аномалий, которые могут служить укрытием для рыбы. В их роли могут выступать всевозможные коряги и растущие из воды кустарники, заросли камыша, тростника и иной подводной растительности, камни и иные крупные предметы, локально лежащие на дне, а также всевозможные русловые и иные бровки и свалы, находящиеся в непосредственной близости от точки ловли. Именно в таком месте шансы на успех максимальны.

Во-вторых, темповая рыбалка невозможна без применения снастей соответствующего класса. Учитывая, что перезабрасывать приходится раз в 50-60 секунд, применение снастей даже класса медиум здесь недопустимо. Легчайшее пикерное удилище, невесомая безы-



нерционная катушка размера 1500-2500, тонкий плетеный шнур и миниатюрная кормушка — вот что нужно рыбаку в данной ситуации. Как правило, первые 1-1,5 часа клев рыбы нельзя назвать стабильным, однако рыбаку не следует поддаваться искушению выжидать поклевку дольше, чем 60 секунд. Его задача — постоянная подача корма в точку ловли. А для того чтобы не перекармливать рыбу, в ход идут миниатюрные кормушки размером чуть больше «наперстка». И лишь потом, когда рыба плотно «встанет» на точку, а поклевки будут происходить практически на падении оснастки, темп кормления можно замедлить — соотношение поданных кормушек с прикормкой к пустым кормушкам может достигать 1:2-1:3. И если «махать» в таком темпе тяжелой снастью, то уже спустя 3-4 часа ловли руки просто-напросто «отвалятся».

В третьих, важное значение играет и прикормка, применяемая для такой рыбалки. Никаких крупных фракций в лещовых смесях, клеящих сахарных сиропов и прочих «лакомств», предназначенных для крупной рыбы! Прикормка

РОЛЬ НАЖИВКИ

Немаловажное значение играет и наживка, на которую производится ловля. Применение так любимого мелочью мотыля, манной болтушки и иных небольших насадок очень часто осложняется тем, что, во-первых, ее необходимо вновь насаживать после каждого заброса, а во-вторых, рыба стаскивает ее безнаказанно после нескольких резких потяжек. Именно по этой причине наиболее часто используемой наживкой будет один опарыш, насаженный либо чулочком, либо поперек туловища, без свисающих кончиков. Такая наживка выдерживает до десятка пойманных рыб, прежде чем приходит в негодность. И лишь в той ситуации, когда рыба капризничает, например, поздней осенью или ранней весной, имеет смысл предложить ей мотыля, насаженного колечком — хотя подобную наживку и нельзя назвать устойчивой к поклевкам рыбы, отсутствие свисающих кончиков может свести количество пустых поклевков к минимуму и существенно увеличить реализацию.

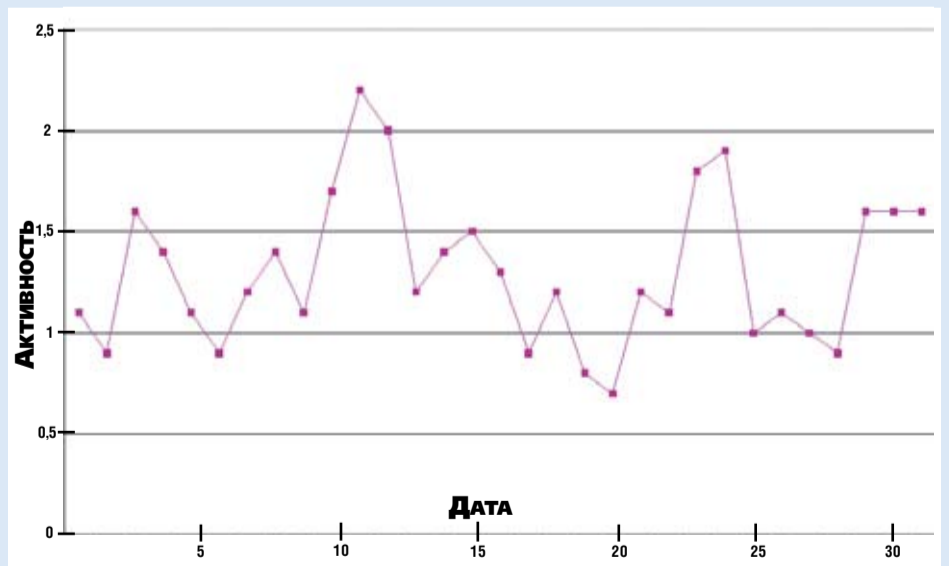


должна быть из мелких фракций и достаточно «сухой»: попадая в воду, она должна взрываться и, создавая мутный шлейф, идти вместе с кормушкой ко дну. По сути, никакой механической «работы» в придонном слое такая прикормка не выполняет: львиная доля содержимого кормушки остается в толще воды во время погружения кормушки.

Оптимальным вариантом для подобной рыбалки будут классические плотвиные и уклеечные составы, однако «адаптировать» под такую ловлю можно практически любую смесь. Для этого нужно просеять ее через самое мелкое сито и отбросить крупную фракцию, а также добавить большое количество исключительно «плотвиных» ингредиентов — копры-мелассы, обжаренных и молотых зерен конопля, льна и подсолнуха и иных, схожих с ними, ингредиентов. В некоторых ситуациях полезно добавлять и сухую ароматику, «пробками» в каждую кормушку, а также сухую молотую глину либо сухое молоко — муть, создаваемая при попадании в воду этих добавок, сильно активизирует плотву и уклею.

ОЖИДАЕМАЯ АКТИВНОСТЬ КЛЁВА РЫБЫ В ОКТЯБРЕ

Прогноз составил Ревнунт ГОЛОВКО, г. Обинск



Октябрь целиком осенний месяц, во второй его половине обычно резко снижается температура воздуха, бывают и первые снегопады. Продолжается похолодание. Активность клева падает. Рыба сбивается в стаи и уходит на зимовку в глубокие места водоемов. В октябре продолжается успешная ловля хищников. Но и мирная рыба продолжает клевать. Особенно успешно бывает ловля в пасмурные, но «погожие» дни без осадков. В период золотой осени осенний

жор щуки наблюдается преимущественно на глубоких местах, лучший клев бывает на живца, не менее успешно ловится щука и на другие приманки. Кривая графика тоже отражает снижение активности клева по сравнению с летними месяцами, но все-таки два «всплеска» активности «подарит» любителям рыбалки. Это 10-12, и 23-24 октября, несколько подпортить настроение может 4 число, несчастливый день 7 и 16, а второй злой день 21 числа.



Евгений КОПЕЙКО

Рубрика «Консультации «РОГ» посвящается различным аспектам, связанным с охотничьим огнестрельным оружием. Здесь читатели могут задавать любые вопросы на интересующие их темы. Присылайте ваши вопросы на адрес редакции: 123995, Москва, Ул. 1905 года, д. 7, стр. 1, ком. 754, «РОГ», либо на электронную почту: kopeyko.consalt@mail.ru



Требование к вопросам простое и только одно: точная, полная формулировка. На вопросы читателей отвечает наш консультант Евгений Геннадьевич КОПЕЙКО. Вопросы и ответы нумеруются в порядке возрастания из номера в номер «РОГ», что в дальнейшем позволит быстро найти нужные сведения.

маркировкой вертикалки Otto Reif, на которой проставлена дата последнего испытания в октябре 1945 года в виде клейма «10.45» и которая сравнительно недавно была на нашем вторичном рынке. Охотникам и владельцам зульских ружей конца 1940-х годов известна фамилия руководителя администрации генерал-майора Колесниченко, в ведении которой находились местные оружейные предприятия наряду с другими и которая выполнила трудную в то время социальную задачу восстановления в Зуле производства охотничьего оружия. Сам Otto Reif не новичок в производстве охотничьего оружия, в юности работал на машиностроительных заводах, а до открытия своей фирмы накопил опыт работы на местном оружейном предприятии Römer-Werk. Несмотря на краткий период работы, всего несколько лет, оружие его фирмы известно и на родине, и в нашей стране.

Фирма Otto Reif включена в обширный список оружейных предприятий города Зуля, соседнего Целла-Мелис и ближайших городков, составленный местными оружейниками за многие годы. Мне вручили его во время первых посещений зульских оружейных фирм, а сейчас мне удалось его расширить и другими фамилиями и названиями. В аннотации списка сам Otto Reif значится оружейным мастером, отмечается его назначение директором завода J.P. Sauer & Suhl в конце 1946 года, когда он был человеком уже солидного возраста. Событие это весьма важно для любителей и коллекционеров германского охотничьего оружия середины XX столетия, так как часть ружей Otto Reif собрана на базе моделей Sauer.

показана на фотографии 2 Владимира Баленко. Отдельных слов заслуживают ложа и цевье, выполненные из плотной отборной древесины грецкого ореха с контрастной текстурой. Все это охотничье оружие относится к высокой категории, а часть, особенно с дополнительными блоками стволов, даже к высокому классу индивидуальной работы. Многие годы мне попадались именно такие дорогие экземпляры, искусно украшенные сложной сюжетной гравировкой и оснащенные резной ложей и цевьем.

Полностью украшенные гравировкой по металлу и резьбой по древесине ореха ружья Otto Reif представляют собой красочную иллюстрацию работу зульских граверов и ложевщиков второй половины 1940-х годов. Справедливости ради стоило бы назвать ружья и других зульских предприятий того же периода и такого же уровня, выполненные в таком же стиле, но о них отдельно, так как их десятки и все они индивидуальны. Эффектная особенность отделки моделей Otto Reif заключается в гравировке казенной и дульной частей блоков стволов сложным растительным орнаментом, причем в стиле, соответствующем декору колодки, и в дополнение разнообразной гравировке самой колодки и боковых пластин, если они предусмотрены конструкцией.

Характерной особенностью горизонталок Otto Reif являются ударные механизмы на коротких боковых пластинах с надписью Holland-Holland, боевые пружины которых смонтированы за курками. Созданы они в подражание замкам аналогичной конструкции лондонской фирмы

Рано или поздно все эти дорогие ружья Otto Reif попадают на вторичный рынок, владельцы прекращают охоту, а наследники уже не интересуются тем, что было престижным или популярным полвека назад.



Фото 1

Фото Владимира БАЛЕНКО

Вопрос 69
Здравствуйтесь. Мой друг просит оценить его ружье Otto Reif. Ружье готово к реальной продаже. Находится оно в городе Обнинске.

Владимир БАЛЕНКО

РУЖЬЯ OTTO REIF С ЗАМКАМИ СИСТЕМЫ HOLLAND-HOLLAND И ДОПОЛНИТЕЛЬНЫМИ БЛОКАМИ СТВОЛОВ

У вас хорошо декорированное ружье фирмы Otto Reif, работавшей в городе Зуле в конце 1940-х годов. Изготовленное на базе двустволки J.P. Sauer & Sohn высокого класса и оснащенное замками системы Holland-Holland на боковых пластинах и блоками стволов 12-го и 16-го калибров оно показано на фотографии 1 Владимира Баленко. На происхождение указывают фирменные клейма Sauer в виде древнего воина с дубиной и переплетенных букв S U S — аббревиатуры названия завода.

Окончательно ваше ружье Otto Reif с двумя блоками стволов испытано в августе 1948 года. На нынешнем рынке у такого комплекта мало аналогов, принимать в расчет цену современных новых германских горизонталок такой же категории можно лишь условно, так как технология и декор уже совсем не те. Заочно этот комплект оценивается с учетом замеченных недостатков, безусловно, приблизительно, но такую цену можно называть во время переговоров о продаже.

Гладкоствольное и нарезное оружие Otto Reif немногочисленно и хорошо декорировано, в нашей стране в конце скудных 1940-х годов его нередко использовали в качестве подарков. Согласно легендам они нередко попадали в руки лицам, руководившим в то время различными отраслями народного хозяйства в нашей стране, министерствами, комитетами. Фирменные ружья и штуцеры и связанные с ними легенды настолько занимательны, хотя сведения о них лаконичны, что целесообразно с наиболее эффективными моделями ознакомить заинтересованных лиц и охотников. Ведь рано или поздно все эти дорогие ружья Otto Reif попадают на вторичный рынок, владельцы прекращают охоту, а наследники уже не интересуются тем, что было престижно или популярно полвека назад. Некоторые экземпляры как попали в качестве престижных подарков лицам, никогда не интересовавшимся ни охотой, ни охотничьим оружием, так и пролежали в сейфах у них или их родственников до настоящего времени. Но искренне привлекательны они для любителей и маститым ценителям и знатокам. Для иллюстрации воспользуюсь фотографиями ружей, присланными мне в разное время.

Охотничье оружие фирма Otto Reif выпускала недолгое время, период ее деятельности пришелся на вторую половину 1940-х годов, открыл ее Otto Reif в 1945 году уже через несколько месяцев после окончания Великой Отечественной войны, когда в Зуле приступила к работе советская администрация. Для отсчета воспользуюсь

Такая технология типична для оружейного производства разных стран, когда небольшая фирма создавала собственные образцы высокого, как правило, класса на базе хорошо проработанных моделей крупных предприятий. Так фирма извлеклась от трудоемких операций по основной обработке металла, воспользовавшись производственной базой завода, и сосредоточивалась на индивидуальной сборке, доводке и декоре.

Сам Otto Reif проработал на заводе J.P. Sauer & Sohn сравнительно недолго, уже в 1950 году он переехал в ФРГ, где в следующем году скончался от болезни в возрасте 67 лет. Его собственная фирма работала вплоть до его переезда, тогда и закрылась. В монографии «I.P. Sauer & Sohn, Geschichte der Ältesten Deutschen Waffenfabrik, Gegründet 1751», которую в 2004 году опубликовали зульские авторы P. Arfmann и R. Kallmeyer, этот период работы завода J.P. Sauer & Sohn рассмотрен вскользь, хотя тогда выпущено немало охотничьего оружия, в том числе и весьма ценных экземпляров. Однако период краткий, и основное внимание в книге уделено обширному предыдущему времени работы завода и его современному состоянию.

Фирма Otto Reif фактически проработала всего-то менее пяти лет, это немного для оружейного предприятия, но хорошо выполненная, добротная работа по сборке и декору ее оружия стала залогом долговечности и нередкого появления тех или иных образцов в очень хорошем состоянии на вторичном рынке и в настоящее время. Фирменная надпись на блоке стволов

Holland & Holland, Ltd, на что указывает надпись Holland-Holland на верхних кромках боковых пластин. В отличие от лондонской надписи «Holland & Holland» зульская надпись именно такая — Holland-Holland, показанная на фотографии 3 Владимира Баленко. Такие замки устанавливаются не только на ружья Otto Reif высокой категории и более дорогие, встречаются они на аналогичных двустволках 1940–1950-х годов и других зульских небольших фирм. Но какого-либо отношения к фирме Holland & Holland, Ltd они не имеют. Напомню, что примерно в то же время в Зуле работал оружейник Otto Hollandt, чью фамилию можно увидеть на ружьях, и к замкам системы Holland-Holland на зульских ружьях он не имел никакого отношения.

Отдельно стоит назвать еще одну узнаваемую черту большинства горизонталок Otto Reif, это косые боковые щеки на плечиках колодки и соответствующие им косые боковые фаски на блоках стволов. На самом деле на ружьях с одним блоком стволов такое скрепление стволов и колодки тривиально и типично, оно встречается на двустволках всех германских производителей, да и других стран тоже. Но на образцах с дополнительными блоками стволов косые боковые фаски и щеки требуют дополнительных трудозатрат, так как необходимо подогнать и второй, и третий блок стволов к колодке и не испортить предыдущую работу, что и выполняли мастера фирмы.

О разных ружьях Otto Reif в следующем номере «РОГ» № 38–39, 2017.



Фото 2

Фото Владимира БАЛЕНКО



Фото 3

Фото Владимира БАЛЕНКО



Лариса ГИБЕТ, эксперт Всесоюзной категории

ИТОГИ XII ВСЕРОССИЙСКОЙ ВЫСТАВКИ ОХОТНИЧЬИХ СОБАК

Всероссийская выставка — это нечто значительное, показ состояния пород охотничьих собак из разных регионов России. Это этап в оценке деятельности охотничьих объединений, в частности, в разведении охотничьих собак. На мой взгляд, выставка была организована очень хорошо, четко, и заслуга в этом как сотрудников Росохотрыболовсоюза, так и руководителей Тульской области.

К началу работы все было подготовлено: ринги, с палатками в них, от непогоды огорожены, многочисленные эксперты размещены и регулярно доставлялись к месту расположения выставки, была организована летняя кухня. Несколько испортила впечатление задержка с открытием выставки.

Общий вид с небольшого возвышения на обширное выставочное поле весьма впечатлял и вселял в душу уверенность в завтрашнем дне охотничьего собаководства. Отягощали впечатление только плохо продуманные «удобства», явившиеся орудиями пытки для лучшей части человечества.

В XII Всероссийской выставке принимали участие общества охотников Росохотрыболовсоюза (РОРС), Военного охотничьего общества, общества «Динамо» и очень многие клубы, разводящие охотничьих собак. И все эти объединения участвовали в едином конкурсе, включавшем в себя около 30 объединений. Все это не может не радовать, особенно после опубликования приказа президента РОРС Т.С. Арамиловой, из которого следует, что РОРС должен работать в области разведения охотничьих собак со всеми организациями, являющимися его членами или имеющими с ним или его членами договорные отношения. То есть не только все общества охотников, но и все клубы должны работать по единым документам. Из этого следует, что РОРС подбирает всех охотничьих собак под свое «крыло», заставляя проводить все племенные мероприятия по правилам, разработанным в РОРСе.

Нельзя отрицать, что РОРС обладает многочисленными уникальными кадрами экспертов, специалистов, кинологов, среди которых много биологов, зоотехников, охотоведов, ветеринаров, которые все решения в области охотничьего собаководства стараются делать научно обоснованными, зоотехнически правильными. Поэтому будем надеяться, что разведение охотничьих собак под руководством РОРС опять можно будет называть охотничьим собаководством России.

Сначала выставки устраивались в доступных парках. Начинались они с парада открытия и заканчивались парадом, на котором выдавались призы. Туда ходила публика — «посмотреть на собачек», там встречались единомышленники охотники и охотоведы. Постепенно из парков это мероприятие вытеснили. Почему?

Перешли на пустую пойму реки. Но и там было неплохо. Пойму стали застраивать. Переместились на задворки биофака МГУ, и с этого момента началось падение престижа областной выставки. Теперь она дошла до уровня некоторых районных.

Неужели такое общество, как МСОО МООиР, обладающее многотысячным контингентом членов, не может договориться с Моссоветом (или другой подобной структурой) и получить постоянное удобное место для проведения выставки охотничьих собак? Сколько развлекательных мероприятий проводит Москва, и не всегда безобидных, зачастую требующих больших денежных расходов и даже вмешательства полиции, как, например, 2 августа — день ВДВ. А выставка охотничьих собак — мирное мероприятие, имеющее воспитательное значение, и должна быть зрелищной. Не следует МООиРу чувствовать себя изгоем, а нужно добиваться общественного признания, тем более что МООиР считает себя спортивным обществом.

Выставка обязательно должна открываться парадом собак, представлением экспертов. Займет это времени немного, но создаст праздничное настроение и возбудит уважительное отношение к экспертам. Нельзя забывать, что труд эксперта на ринге довольно тяжелый и весьма ответственный.

Готовиться к проведению московской областной выставки, которая будет проходить в июне 2018 года, надо уже сейчас. И начинать надо не с поиска свободных окраин, а с договора о выделении удобного места, и заниматься этим должен Организационный отдел и, может быть, даже председатель правления, который может иметь «вход в верха». Единственному кинологу это не под силу.

Не следует МООиРу чувствовать себя изгоем, а нужно добиваться общественного признания, тем более что МООиР считает себя спортивным обществом.

А теперь с грустью о нашей московской команде. Девятое место! Всегда были только первые места, я не помню даже второго. И когда в 2012 г. команда МООиР заняла третье место на Всероссийской выставке, это было уже позором. И уже тогда надо было бить в набат. Обладая таким многочисленным поголовьем охотничьих собак — заняв третье место! Немыслимо! А на этой Всероссийской выставке девятое место вполне закономерно. Собаководством надо заниматься, а команду готовить с момента объявления сроков проведения выставки.

А что у нас? С каждым годом на московскую областную выставку собак выставляется все меньше и меньше. Приходят, в основном, по необходимости: получить оценку в младшей возрастной группе, повысить оценку и получить племенной класс — в средней, повысить племенной класс и может быть получить Чемпионат — в старшей.

Выставка перестала быть смотром племенного поголовья собак. А для племенного разведения важно проследить развитие собаки от младшего до старшего возраста, важно посмотреть на потомков, сравнить их с родителями, а уже потом планировать вязки. То есть выставка, как это и написано в Правилах, племенное мероприятие. И, чтобы порода развивалась, надо хотя бы раз в год показать собаку для сравнения на областной выставке, а не на районной, где не будет сравнения, и оценку даст не всегда специалист по данной породе.

А главное, что меня подвигло быть на Всероссийской выставке, это желание посмотреть поголовье карело-финских лаек, которых должны были привезти из разных регионов. К сожалению, несмотря на наши увещевания выставить собак на эту выставку, наши владельцы, узнав фамилию эксперта, отказывались. С трудом мы уговорили показать трех наших лучших кобелей, занимающих первые и вторые места в рингах. На данной выставке они заняли последнее место в средней возрастной группе и второе и третье места от конца ринга — в старшей. Правда, эксперт С.И. Веролайнен не мелочился и всем совершенно разным по экстерьеру собакам щедрой рукой выдал высшую оценку, чем успокоил владельцев.

В рингах впереди ходили шпицеобразные собачки. Видимо, экстерьер которых, а главное, очень темный окрас ближе сердцу эксперта. А стандарт, что такое стандарт? Но выставленные впереди собаки едва ли смогут работать на промысле или даже на продолжительной охоте и тем самым дискредитируют породу карело-финская лайка как истинно охотничью.

Никакого выделения карело-финской лайки, как истинной лайки, не произошло. Был показан абсолютно не лаячий тип собаки. Красивенький, но не лаечный, а типичный шпицеобразный, но вместе с тем далеко не подходящий к требованиям, предъявляемым к породе финский шпиц. А на одном из



Фото Виктора ЕФИМОВА

Всероссийских кинологических советов (ВКС) эксперт всероссийской категории, кандидат сельскохозяйственных наук А.Т. Евреингов говорил, что именно на подобных выставках надо определять желаемый тип карело-финской лайки, именно лайки, а несущих в себе шпицеобразные черты отодвигать назад и даже отбраковывать. На Всероссийской выставке этого не произошло.

К сожалению, РОРС до Всероссийской выставки не опубликовал обновленный и уточненный стандарт на карело-финскую лайку. Этот стандарт был обсужден и одобрен в июне 2015 г. на конференции Всероссийской выставки карело-финских лаек в Карелии, принят 27 января 2016 г. на ВКС Росохотрыболовсоюза, представлен на Правление Ассоциации РОРСа. Представленный стандарт поможет культивировать ту старую промысловую лайку, из которой и была создана порода. Почему все так задержалось?

Вроде бы стандарт отправлен в МСХ РФ, но нам сообщили, что там его не получали. Давно уже было известно, что Министерство сельского хозяйства не занимается собаками, для него это «избыточная функция». Тем более что там нет ни одного специалиста, занимающегося именно породой карело-финская лайка и могущего оценить качество стандарта на эту породу.

Я считаю, что ссылка в этом вопросе на МСХ РФ — лишь желание полностью «зарубить» вопрос о стандарте. Совершенно так же, как и решение Правления РОРСа, принятое 21 сентября 2016 г., которое гласит: «...поручить отделу охотничьего собаководства Центрального Правления инициировать утверждения представленных изменений в государственном реестре селекционных достижений...». И где результат этого инициирования? Стандарт даже в интернете не опубликован.

В связи с тем что Росохотрыболовсоюз начинает вести всем охотничьим собаководством, то он вполне вправе в рамках своей деятельности и утвердить стандарт, и разослать его по обществам и клубам, опубликовать его в интернете. После этого требовать провести экспертизу на рингах выставок охотничьих собак, такую, какая сохранит национальную породу карело-финская лайка, именно — лайка.

Всероссийская выставка показала, что «дальнейшее промедление смерти подобно». Еще совсем чуть-чуть, и при подобной экспертизе вместо лайки мы окончательно получим шпица, но не финского, а своего, доморощенного шпица.

РОГ-ИНФОРМ

ВЛИЯНИЕ РОДИТЕЛЬСКОГО ВОСПИТАНИЯ

Ученые из Университета Пенсильвании ранее изучили данное воспитание и последующие выступления 98 щенков, которые прошли обучение на собачьих упряжках. Собаки, которые получили большую независимость и меньшую поддержку со стороны своих матерей, были более успешны, чтобы стать собакой-поводырем; также они лучше справлялись с решением других различных проблем. Иначе говоря, успешные собаки-поводыри, скорее всего, воспитывались в строгости.



Фото Mark Robinson/flickr.com (CC BY-NC 2.0)

Исследовательница Эмили Брей рассказывает, что собаки-мамы, постоянно контролирующие своих детей, не предоставляют возможности щенкам самим решать свои небольшие проблемы, нанося тем самым ущерб их дальнейшему развитию. Также щенки, которые привыкли к тому, что мать всегда рядом, имеют тревожное и напряженное поведение.

Исследование включало три породы собак: немецкие овчарки, лабрадоры и золотистые ретриверы. Поведение щенков изучали с первых недель жизни в продолжение нескольких лет.

По материалам сайта: mydog.su



Алексей КУЗЬЯЕВ, эксперт Всероссийской категории по породам гончие

НАЦИОНАЛЬНОЕ ДОСТОЯНИЕ



Фото Владимира СДОБНИКОВА

Часть первая

Прежде чем вести разговор о создании на Руси новой национальной породы — русская пегая гончая, позволю напомнить, что такое ПОРОДА.

В общебиологическом и зоотехническом понимании порода — «относительно многочисленная, целостная, устойчивая, консолидированная, искусственно созданная человеком в определенных социально-экономических и природных условиях группа (популяция) животных одного вида, имеющая общее происхождение, сходные внешние морфологические, физиологические и хозяйственные закрепленные свойства и признаки, а также однотипную реакцию на изменение среды, стойко передающиеся потомству».

Русская пегая гончая, или, как она до 1947 года называлась, англо-русская гончая, выведена в России путем скрещивания русской гончей с фоксгаундом. У российских охотников интерес к фоксгаунду, появившемуся в России во второй половине XIX века, был вызван в основном тем, что эта порода была вполне консолидирована и имела описание типичных признаков — не в пример многочисленным породным группам гончих в России.

К большому сожалению, русская аборигенная гончая к 80-м годам XIX века была сильно перемешана, старинный тип русской гончей был утерян, в разных «фамильных» охотах велись отдельные, отличающиеся друг от друга разновидности русской гончей, часто перемешанные с другими породами — арлекинами, польскими гончими и др. Вот к этим «фамильным» породам и подливалась кровь фоксгаунда.

Фоксгаунд был отлично сложенной, могучей, красивой и нарядной собакой. Немалое значение имели и его ценные для охоты качества: нестомчивость, вежливость, злоба к зверю. Последнее особенно привлекало, так как к тому времени русские гончие в некоторых охотах перестали брать волка. Причина успеха фоксгаундов заключалась также в том, что они были вежливы от природы, т.е. легко поддавались приездке, чего не скажешь о русских гончих тех времен. Таким образом, во второй половине XIX века в разных регионах России появилось немало теперь уже новых «фамильных» разновидностей гончих, причем некоторые из них по типу приближались к фоксгаунду, а другие к старинным русским гончим, или костромским.

Наибольшей известностью пользовались березниковские, глебовские, смирновские гончие, несколько позже гончие из Гатчинской и Першинской охот. К сожалению, в некоторых публикациях, посвященных этим англо-русским «фамильным» гончим, умалчивается та роль, которую сыграла аборигенная русская гончая. Да, она порой не блистала экстерьером, была непослушна и трудно поддавалась дрессировке, нередко отличалась скотинничеством, но несла в себе и стойко передавала по наследству чутье, голос и злобу к зверю. Впрочем, как замечает Л.П. Сабанеев, в отдельных охотах русские гончие и матерого волка «брали не хуже англо-русских разнокалиберных ублюдков». Нелишне напом-

нить, что хорошие фоксгаунды знаменитого происхождения и безукоризненного сложения встречались только у английских аристократов, ведущих породу в течение нескольких поколений. На материк попадал большей частью брак без всяких родословных. Типичнейшими представителями этого «брака» могут служить фоксгаунды Бургам и Кромвель, от которых повел свою знаменитую англо-русскую стаю С.М. Глебов. Однако от этих выписных, по определению С.М. Глебова, «дураков» была выведена умелым подбором пар и толковой приездкой одна из лучших англо-русских стай. Невольно приходится удивляться, какие высокие рабочие качества были заложены в русской гончей, если даже при смешении ее с совершенно безнадежными в охотничьем отношении Бургамом и Кромвелем она стойко передавала свои основные охотничьи достоинства в потомство. То же можно сказать о березниковских и крамаренковских гончих, у которых удалось сохранить голоса, чутье, так как к изначальным англо-русским гончим в дальнейшем неоднократно подливалась рабочая кровь русских аборигенных гончих. Что за племенной материал поступал в Россию с берегов Туманного Альбиона, видно из сказанного Н.П. Пахомовым: «Стая фоксгаундов Руперти, состоявшая на выставке Московского общества охоты (в 1912 г.), представляла из себя очевидный брак. Я лично видел эту стаю на парфорсной охоте и должен сказать, что почти все собаки были с плохими голосами. Большинство из них на гону шли молчком, на сколах работало несколько собак, и вообще у меня осталось от этой стаи самое невыгодное представление».

Надо полагать, что далеко не лучшие, чем отмеченные выше фоксгаунды, были использованы как исходный племенной материал — заморские гончие в смирновско-березниковской стае, при создании першинской солово-пегой стаи. Кроме того, П.А. Березниковым к своим англо-русским подливалась кровь арлекинов, от которых они унаследовали «арлекинистую» рубашку. В 1873 году П.А. Березников, перестав охотиться, подвел стаю императору Александру II в Гатчинскую охоту. Здесь к этим гончим неоднократно приливалась кровь различных русских, англо-русских, а в последующем и выписанных




Фото из архива Павла ГУСЕВА

из Англии фоксгаундов. Видимо, русскому императору Александру II англичане постеснялись уступить «племенной брак», а продали (или подарили?) то, чем сами дорожили. Неспроста собаки из этой охоты попадали в последующем во многие другие стаи и всегда становились удачным племенным материалом, улучшая костяк, мощь и полевые качества.

Першинская солово-пегая стая принадлежала Великому князю Николаю Романову и существовала до 80-х годов XIX века. Началом этой стаи были арлекины, к которым позднее были подмешаны англо-русские, а затем и французские гончие. В результате строгого отбора стая приобрела своеобразный солово-пегий окрас. Этот окрас и сам тип англо-франко-русских гончих оказался очень неустойчивым, и першинские собаки были поглощены основной массой русских и англо-русских гончих. Гончие стаи И.Л. Крамаренко шли от англо-русских гончих калужского охотника В.А. Тамкеева и велись вначале близкородственно. Однако в 1900 году И.Л. Крамаренко выписал из Англии трех фоксгаундов и подлил их крови к своим гончим. Не брезговал И.Л. Крамаренко и русскими гончими и в последующем неоднократно подливал крови известных своим рабочими качествами русских гончих. И это не могло не отразиться на отменной работе собак. Особенно привлекали охотников необычайно сильные, изумительно красивые, фигурные

РЕКЛАМА
Зоомагазин
E-mail: classifieds@mk.ru
Объявления принимаются по адресу: Москва, ул. 1905 года, дом 7, 1-й этаж, РИА «О'КЕЙ». пн.—пт.: 10.00—18.00. Справки по тел.: (495) 781-47-32, (495) 781-47-43

ПРИЕМ ОБЪЯВЛЕНИЙ ПО ТЕЛЕФОНУ
Оплата в любом отделении Сбербанка.
Наши реквизиты:
получатель ООО Рекламно-информационное агентство «О'Кей»
Московский банк Сбербанка России ПАО, г. Москва
ИНН 7719464149, КПП 771901001 ПАО Сбербанк России г. Москва
БИК 044525225 Р/с 407 028 104 381 701 011 10
К/с 301 018 104 000 000 002 25 ОКАТО 45263558000
Дополнительная информация по тел.: (495) 781-47-32

продаю

- выжлец русской гончей; западно-сибирская лайка – сука т. 8-903-133-25-11
- западно-сибирская лайка, сука 2 года т. 8-903-524-78-44
- пойнтеры т. 8-903-205-04-62
- спаниели т. 8-903-205-04-62
- щенки дратхаара с родословной (егерь) т. 8-903-542-87-46
- щенки карело-финской лайки. т. 8-905-761-54-48
- щенки русской гончей от высоко рабочих собак т. 8-910-422-05-33

с заливом голоса, а в ряде случаев — низкие, глубокие басы. И уж, конечно, унаследованные не от фоксгаундов! По внешнему облику, несмотря на прилитие крови фоксгаундов, в гончих И.Л. Крамаренко преобладал тип восточной гончей (высокопередость, постав и величина уха, косой разрез века). И неспроста А.О. Эмке писал об этой стае, что «она только по окрасу англо-русская, но в типе русской гончей». К тому же почти все



Фото из архива Павла ГУСЕВА



Федор ФЕДОРОВ, фото из архива автора

УРОКИ ВЗРОСЛЕНИЯ



Существует расхожая пословица — «Умные учатся на чужих ошибках, а глупые на своих». Однако далеко не всегда, особенно в юности, успеваешь осознать и понять, что коллеги, товарищи или друзья в той или иной ситуации поступили неверно и, проанализировав их действия, в своей жизни не допустить повторения чужих ошибок.

Все же подавляющее большинство людей очень быстро учится именно на своих ошибках, но причислять их к глупым нет никаких оснований. Только те, кто раз за разом совершенно не принимает во внимание или начисто забывает о том, что когда-то в их жизни аналогичный казус уже случался и привел к нежелательным последствиям, могут считаться весьма недалекими. Даже звери, раз-другой оставшись голодными или чудом избежав гибели, становятся намного сметливее и осторожнее, что, по-видимому, передается по наследству и способствует сохранению популяции. Так волк или лисица, раз перепрыгнув или проползая под флажками, в другой раз уже воспользуются этим приемом, да еще и спасут собратьев по несчастью. Или лоси, кабаны, услышав крики загонщиков, поворачивают в их сторону и прорываются между ними. Подобных примеров можно привести множество.

Ну а молодые и глупые в первую очередь страдают от бескормизы, хищников или попадают в критические ситуации. Таким образом, в природе постоянно идет борьба за выживание и отбор за лучшее.

Вот и мне в далекой молодости пришлось учиться на своих ошибках, но могу признать, что в большинстве случаев хватало обжечься лишь раз и в дальнейшем уже не повторять этого. Приведу лишь три примера из своей жизни. Мне 17 лет. Находясь на практике в одном из

быстрее, временами крутя замерзшими руками и переходя на бег.

К вечеру бумаги размокли, я продрог окончательно, сильно хотелось есть. Наконец, среди бескрайних полей показалась небольшая деревенька. Я ввалился в крайнюю хату. Бабуля, впрочем, как и все пожилые деревенские люди, оказалась на редкость отзывчивой и доброй. Меня обогрели возле печи, накормили и уложили спать.

Утром погода не улучшилась, моросил мелкий дождь, но ветер стих. Поблагодарив хозяйку, я собрался, было, уходить, ведь предстояло пройти с обследованием еще около 30 километров, но бабушка буквально заставила надеть телогрейку, дала старую фуражку, узелок с продуктами и только тогда отпустила. Вернуть одежду я не мог бы, слишком далекой и недоступной была эта деревенька, но старушка успокоила меня.

Несмотря на то что к моменту возвращения в контору лесничества, с трудом выполнив задание, я опять насквозь промок, черная телогрейка хорошо согревала, и я совершенно не замерз.

С тех пор прошло уже более 50 лет, но этот урок запомнился мне на всю жизнь. Больше, вот так спонтанно, я из дома не выходил, всегда имел в рюкзаке минимум вещей (легкий плащ, свитер), аптечку и неприкосновенный запас продуктов (плитку шоколада) на случай резкого ухудшения погоды или непредвиденной задержки.

что большое ударило о перекрытие чердака. Разбудил товарища, а он, поворачиваясь на другой бок, пробормотал, что это черные тараканы, которых в доме множество. Надо признать, что для меня ничего противнее и омерзительнее их нет. В уме я прокручивал варианты бегства с чердака, но дом стоял посреди совсем маленького двора, лишнего травы, да еще и с собакой, а грязные дороги с деревянными тротуарами вдоль улицы совершенно не давали возможности лечь спать где-то на воле.

До утра глаз не сомкнул, отбиваясь от назойливых насекомых, и очень жалел, что не имею с собой фонаря, чтобы видеть этих тварей и окружающее незнакомое враждебное пространство.

К вечеру на полях все же удалось добыть две тетерки, но провести еще одну ночь в этом месте я не решился, сбежав в свою деревню к милым рябчикам.

Этот случай послужил уроком на всю жизнь, приучив везде и в любое время (днем в кармане, ночью под подушкой) иметь при себе маленький фонарик, который помогал и помогает избежать различных непредвиденных ситуаций.

...Мне уже 18. Лесопатологическая экспедиция проводит обследования таежных лесов в верховьях реки Васюган Томской области. Первая выброска группы из трех человек вертолетом МИ-1 в глухие, сильно заболоченные сосняки и кедровники в 200 километрах от ближайшего населенного пункта. На краю сфагнового болота, у ручья, разбили лагерь, поставили палатку и принялись за обследование ближайших лесов. У меня ИЖ-54, уже больше года имею охотничий билет, но еще слабо ориентируюсь на местности. Отец теоретически несколько раз пытался объяснить, как нужно находить обратный путь к дому по компасу, оперируя такими малопонятными для меня тогда терминами, как азимуты, румбы,

пройденные расстояния; но я не старался уяснить и не понимал, насколько это будет важно в ближайшем будущем. Теория и практика, как говорится, две большие разницы. Не терпелось сходить на охоту, и в первый же день, после работы, чтобы не заблудиться и не пропасть, решил двигаться вверх по ручью.

Подстрелив пару чирков-свистунков, благополучно вернулся в лагерь. На следующий день, постоянно сверяясь с показаниями компаса, прошел по прямой краем «нашего» болота, добыв рябчика. И так изо дня в день, уяснив, наконец, что такое азимут и для чего он нужен, отмеряя пройденные расстояния по времени в пути (за вычетом остановок), сперва по прямой, используя естественные ориентиры, а к концу экспедиционных работ, осмелев, уже усложнял маршруты поворотами и научился-таки неплохо ходить в нужном направлении, благополучно возвращаясь назад.

В последующие годы стал хорошо ориентироваться и днем и ночью не только по компасу и карте, но и многими другими способами, но никогда не забывал положить в карман компас, даже если места были хорошо знакомы. Этот маленький, надежный, безотказный спутник охотника, грибника, туриста экономит не только время и силы, но порой может спасти и жизнь.

Много раз, на собственном опыте, пытался объяснить близким мне молодым людям, что и как надо делать, с моей точки зрения, в жизни правильно, но все почти бесполезно. С годами все больше и больше убеждаюсь, что люди очень редко воспринимают отрицательный опыт других и следуют советам своих товарищей, но если обожгутся сами, навсегда запоминают это и больше уже стараются не ошибаться. Каждый живет своим умом, а накопленные знания и опыт предыдущих поколений с трудом поселяются в головах. Поэтому, переосмыслив известную пословицу, я бы сказал так: умные учатся на своих ошибках, а глупые ни на чьих.



С годами все больше и больше убеждаюсь, что люди очень редко воспринимают отрицательный опыт других и следуют советам своих товарищей, но если обожгутся сами, навсегда запоминают это и больше уже стараются не ошибаться.

лесничеств Кичменгско-Городецкого лесхоза Вологодской области, я получил задание провести натурное обследование и ревизию документов по ведению лесного хозяйства в колхозных лесах.

Лето, июль, тихо, сухо и жарко. Взяв схему колхозных лесов и необходимые документы, в одной легкой рубашке и ботинках, рано утром двинулся в путь. Предстояло пройти порядка 70–80 км, посетив отдельные лесные массивы и вернуться в контору отчитаться о проделанной работе.

Начала погода была прекрасной, но к вечеру неожиданно поднялся ветер, стало холодать.

Переночевав в одной из деревень, рано утром снова пошел вперед, по пути обследуя островные леса колхозов. К обеду погода вконец испортилась, сильно похолодало, поднялся ветер, пошел дождь. Я старался двигаться как можно

Другой пример. То же место, но осенью. Охота на рябчиков, зайцев и уток по небольшой речке, рядом с поселком, была неплохой. Несмотря на отсутствие опыта, нередко удавалось добыть какую-либо дичь для поддержания в форме юный организм. Но очень хотелось заpoleвать тетерева, которого в бескрайних лесах округи почти не было. Лесник Володя пригласил к себе домой в Кич-Городок, окруженный обширными, засеянными зерновыми культурами полями. Его жена недавно родила очень беспокойного ребенка, поэтому он предложил переночевать мне на чердаке.

Укрывшись теплым тулупом, в предвкушении новой для себя и интересной охоты, я крепко заснул, но среди ночи жгучая боль обожгла шею. Потерев ее, задремал снова, но почувствовал, как по лицу что-то ползет. Резко стряхнул ладонью и услышал, как не-





Анатолий АЗАРОВ, г. Санкт-Петербург

ОХОТА НА ЛЕСНЫХ ГОЛУБЕЙ



Статья вторая

Как искать поле для охоты? Если проезжаете по проселкам на другие охоты, или на дачу, надо присматриваться к проводам ЛЭП, столбам, отдельно стоящим деревьям у канав или по кромкам полей...

Если зерно осыпается, и особенно после жатвы, кормежка точно начнется, тут уж зевать нельзя. Голуби станут активно вылетать на поля кормиться.

ВЫБОР ПОЛЯ

Надо иметь в виду, что овсяные поля вяхири не любят. У овса длинная и жесткая ость. А любят они пшеничные, ржаные и ячменные поля. А также различные кормовые травы (вика). Можно и специально съездить на рекогносцировку (мы так и делаем).

В голубиных стаях строгая дисциплина. Вылет утром на кормежку с 5 часов, и кормятся примерно до 11. Затем улетают в лес. Вечером кормятся с 16 часов и до 20. В пасмурную погоду голуби кормятся и днем. В туман и дождь не летают. Видимо, не любят возиться в грязи на поле. После дождя кормятся и днем.

Лучшая погода для охоты солнечный ветренный день. Тогда они летают активнее. Еще надо знать, что рацион птиц периодически меняется. Поэтому будьте готовы к тому, что, высмотрев накануне поле, где кормились утром птицы, вечером их там может и не оказаться.

Утром могут летать на пшеницу, а вечером на какую-либо траву (вику или гречиху например). Если вы с друзьями приехали на нескольких машинах, разместитесь на разных полях. Тогда по ходу охоты можно информировать друг друга о наличии птиц.

Некоторые охотники стремятся найти трассу. Это сделать проще, если полей в данной местности мало. Если полей много, птицы летают

хаотично, и определиться с трассой трудно. Искать трассу надо вечером, начиная с 7 часов, когда голуби летят с поля в лес.

Иногда можно охотиться и с подхода. Надо осторожно двигаться вдоль кромки ельника и бить сидящих птиц на деревьях или взлетающих с них. Ружье держать наготове в руках. Рассмотреть птица в кронах лиственных деревьев непросто. Да и осторожные они. Но есть любители и такой охоты. Тут надо проявить себя.

СЕКРЕТЫ МАСКИРОВКИ И РАССТАНОВКИ ЧУЧЕЛ

Теперь о скрадках и расстановке чучел. Если вы — гусятник, неплохо и в эту охоту перенести многие принципы. Вяхирь достаточно осторожная птица, к тому же стайная (посчитайте, сколько пар глаз в стае), поэтому маскировке надо уделять должное внимание. Как на гусиной охоте. Нашермочка не получится.

Скрадок надо ставить на посещаемом поле вдали от кромки леса и отдельно стоящих деревьев. Иначе птицы на них рассядутся и со временем рассмотрят вас и вычислят. А потом улетят в лес или на другое поле. Как и на гуся (за исключением того, что не надо углубляться в землю), втыкаем колышки и обтягиваем их маскировочной сеткой, как уже говорилось, под цвет окружающей местности. Обтянуть нужно сеткой и верх, чтобы пролетающие над головой птицы не заметили охотника. Но так, чтобы оставался удобный выход для быстрого выскакивания для стрельбы. Или воткнутые ветви с набросанной сеткой и травой должны сужаться вверху так, чтобы вскочивший охотник мог стрелять стоя.

Если есть межа (огрех) с высоким травостоем или густыми кустами, то и строить ничего почти не надо. При необходимости лишь воткнуть две-три ветки и набросать травы. Такие межи у нас в Ленобласти сплошь и рядом на полях, куда сволокли валуны и железяки с времен войны.

При любом скрадке стрелять надо стоя, иначе будет много промахов. Чучела расставляем спереди от себя метрах в 15–20, чтобы налетающие голуби были перед собой, а не сзади. Желательно сесть так, чтобы не слепило солнце. Поставить стульчик, разместить рюкзачек с провизией, повесить бинокль, положить патронташ. Экипировка — куртка и брюки или маскхалат, — конечно, не должны диссонировать с местностью. Одежда и экипировка не должны давать блики на солнце. От возможного дождя иметь мембранную одежду или плащ или тентик (набросить на верх скрадка). Вот, пожалуй, и вся маскировка.

Охота на вяхиря — это в какой-то мере альтернатива гусиной охоте. Те же принципы, та же маскировка, те же чучела и профили, те же стаи, та же осторожность птицы, стремительный полет, та же динамичность охоты. Даже охота на уток по азартности уступает этой охоте. Я уже не говорю о доступности этой охоты для любого охотника, и начинающего, и опытного, и с ограниченными возможностями. Птица на всех хватит... Это уж точно. И если у вас небольшая группа приятелей, где же, как не здесь, сколачивать дружный коллектив, отрабатывать взаимодействие и взаимопомощь, дружески общаться, отвлекаться от житейских неприятностей. Для нашей группы выезд на голубиную охоту — радость от нахождения на природе, от самой охоты и от общения друг с другом.

Особенно приятно охотиться в хороший солнечный сухой теплый осенний денек.



К тому же отрабатывается экипировка, снаряжение. Выявляются ненужные вещи, взятые сгоряча, по незнанию, неопытности, благодаря чужим советам. Малоприспособленными оказываются сразу импортный ранец, спиртовая горелка, бинокль с 12-кратным увеличением, балаклава с прорезью для глаз, пилка-цепь, дешевенький плащик с пропиткой, не держащий тепло термос, липовые термобелье или мембранная куртка, мачете... Может, на другой охоте, в другое время, эти некоторые вещи и пригодились бы... В голове созревает список того, что не помешало бы приобрести.

МОЙ РЕЦЕПТ

Я готовлю мясо у себя на даче. Сначала голубей ощипывал полностью (кстати, ощипывается легко). Потом (трофеи-то богатые) стал вырезать только грудки и окорочка (на спине и крыльях мяса мало). На большую банку (ведро) с вырезанным дном и тремя боковыми поддувалами на решетке ставлю чугунную гусятницу и закладываю туда грудки, специи, зелень, иногда яблоки (по вкусу, как кому нравится). Дровишки по мере прогорания подкладываются в таган в боковые окна — поддувала.

Сидим беседуем с друзьями-охотниками, разрабатываем планы на гусиные охоты в октябре в болоте. А затем заслуженная, добытая своим старанием и трудом трапеза.



СКОРБИМ



Ушел из жизни Олег Витальевич ЖАРОВ — выдающийся ученый-охотовед, талантливый педагог, видный деятель российского охотоведения, кандидат сельскохозяйственных наук.

Олег Витальевич после окончания школы работал на иркутской пушно-меховой базе, затем поступил учиться на биолога-охотоведа в ИСХИ. По завершении учебы был оставлен на факультете в качестве учебного мастера и лаборанта.

В 1966 году включился в преподавательскую деятельность в качестве ассистента. Он проводил лекционные и практические занятия по дисциплинам «техника добытия охотни-

чьих животных», «охрана труда», «охотничье хозяйство», активно занимался наукой, всемерно укреплял факультет охотоведения. Жаров — один из главных организаторов учебно-опытного охотничьего хозяйства, создатель общественного фонда «Иркутская школа охотоведов», с помощью которого организуются ежегодные международные охотоведческие научные конференции.

На родном факультете О.В. Жаров проработал 55 лет, прошел все ступеньки от лаборанта до декана. Весь свой уникальный охотоведческий опыт передал тысячам студентов, которые достойно трудятся в России и за рубежом, привил любовь к охотоведению своему сыну и двум внукам.

Олег Витальевич отмечен многими государственными и ведомственными званиями. Администрация и трудовой коллектив иркутского ГАУ выражают глубокие соболезнования родным и близким.

Classifieds

РЕКЛАМА

**Москва, ул. 1905 года, д. 7, ст.м. «ул. 1905 года», с 10:00 до 19:00.
Т.: (495) 781-47-43, 781-47-32. E-mail: classifieds@mk.ru**

ПРИЕМ ОБЪЯВЛЕНИЙ ПО ТЕЛЕФОНУ

Оплата в любом отделении Сбербанка.

Наши реквизиты:
получатель ООО Рекламное информационное агентство "О'Кей"
Московский банк Сбербанка России
ПАО, г. Москва
ИНН 7719464149, КПП 771901001
ПАО Сбербанк России г. Москва
БИК 044525225
Р/с 407 028 104 381 701 011 10
К/с 301 018 104 000 000 002 25
ОКАТО 45263558000

Дополнительная информация по телефону: **(495) 781-47-32**

Недвижимость
продаю

УЧАСТОК НА БЕРЕГУ С ВЫХОДОМ К РЕКЕ
Астраханская область, 15 соток, дом, газ, ИЖС. Цена 2 600 000 р.
Т. 8-985-316-01-75

Отдых, охота, рыбалка
приглашаю

медведь, глухарь
т. 8-912-379-61-37

Охотничий магазин
куплю

двустволку 20 калибра
т. 8-916-565-59-39

продаю

CZ-M411
кал. 22 WMR – 30.000 р.
т. 8-926-321-63-25

ружье МЦ-21-12 заказное
т. 8-903-289-27-37

ПРОДАЕМ СЕТКУ ДЛЯ ВОЛЬЕРОВ

Производство Испании.
Специально разработана для условий России.

**Тел.: +7 (916) 231-29-18,
www.volyer-oleny.ru**



Алексей ДЗЮБЧУК, фото автора

УВИДЕТЬ СВОИМИ ГЛАЗАМИ

Возвращаясь домой с открытия летне-осеннего сезона, вспоминаешь самые лучшие моменты. Обидные промахи, точные попадания, охотничье застолье на природе в кругу близких тебе по духу друзей и многое другое.



Однако вспомнился мне один момент, что не сдержал я своего слова перед младшим сыном. Обещал взять его на охоту, но, как всегда, появилось множество причин. То вставать рано, то еще маленький, то погода не позволяет... И так каждый раз. А у сына глаза горят при виде охотничьего снаряжения, ружья и, конечно же, добытой дичи. Вопросов задает множество: что? где? когда? куда? зачем? Стрелять ему не хочется, да и не положено пока. А вот посмотреть своими глазами охоту на осеннюю утку от начала до конца очень бы хотелось.

Стыдно мне стало перед самим собой, и я принял решение все исправить в ближайшее время.

Рабочие будни пролетели незаметно. Приближались выходные. Прогноз погоды обещал солнце и отсутствие осадков. Продолжительная беседа на кухне с супругой Светланой дала положительный результат. Мы с младшим сыном Ильей едем на охоту.

Сборы были недолгими, однако теплые вещи пришлось взять. Поездка была спланирована на целый день.

Ранний подъем, утренний туалет, чай с бутербродами, бодрое настроение. И вот мы уже мчимся в восходе солнечных лучей к заветной мечте.

Открытие сезона показало, что утки в этом году немного, даже, можно сказать, маловато. Но если хорошо поискать, то всегда можно найти. Приехав к месту охоты, мы стали вооружаться. Вернее, вооружаться я, а сын одеваться.

Утренняя роса была достаточно крупной и холодной. Но день обещал быть жарким.

Собравшись с силами и мыслями, обсудив действия, мы начали свой поход. Пробираясь сквозь заросли крапивы, я аккуратно прокладывал путь своему сыну, который терпеливо шел сзади, периодически помогая мне уничтожить мешающую движению крапиву.

Двигались мы вдоль берега реки Молокча, осторожно просматривая каждый подход. Прошли достаточное расстояние, а уток так и не увидели. Солнышко пригревало уже очень хорошо, так что нам пришлось снять с себя теплые куртки.

Сделали привал. Горячий чай и домашние бутерброды прибавили нам сил и улучшили настроение. Намокшая одежда практически высохла, и мы снова продолжили охоту.

«Сынок, как самочувствие? Не устал ли? Может, пора домой?» — спросил я у Ильи, пройдя еще пару километров. «Нет. Пока утку своими глазами не увижу, будем ходить», — ответил мне сын, и мы продолжили поиск.

...Возвращаясь к машине по проселочной дороге, мы задушевно беседовали. Справа от нас метрах в пяти была река. Илюха все рас-

спрашивал об утках. «А здесь уток нет?» — спросил он, подходя ближе к реке. «Откуда они там? Я их там ни когда не видел», — ответил я. И вдруг Илья как закричит: «Папа! Папа! Я нашел их! Вон они, там, внизу! Утки!»

Берег был очень крутым, поросшим ивняком. Пара кряковых уток нас сразу заметила. Подобраться к ним на верный выстрел нам не представлялось возможным. Утки отплыли на безопасное расстояние и улетели.

Увиденное нас с сыном только раззадорило. Пришли к машине, где нас ждал сытный обед, собранный любящей супругой и мамой. Рот у сына не закрывался. Он эмоционально вспоминал увиденных им уток.

Вторая половина дня была по результатам похожа на первую. Усталость постепенно приходила к нам обоим. Но сын не сдавался. Мы уже прошли достаточно большое расстояние, а уток все не было. «Поехали домой. Погуляли, отдохнули, уток увидели», — предложил я сыну. «Нет. Давай еще немного пройдем и тогда поедим», — попросил Илья, вытирая пот со лба. «Хорошо».

До окончания нашего пути оставалась сотня метров. Река как вымерла. Сын плелся сзади. Видно было, что ребенок устал.

Громкий хлопок о воду нас насторожил. «Наверное, бобр», — подумал я про себя. И вдруг, метрах в двадцати от нас, вылетает стайка. Уток пять. Вскидываю ружье, делаю выстрел, второй. Крайняя утка кубарем падает вниз. Мы с сыном мчимся ее искать. Нашли быстро, у самого берега реки. Достали трофей, стали рассматривать. Молодой селезень. Эмоции переполняли нас обоих.

«Вот теперь я все увидел своими глазами. Но я очень устал. Папа, поехали домой», — сказал Илья и быстрым шагом направился к машине.

Не успел я уложить все наши вещи, как Илья уже сладко сопел на заднем сиденье. От чувства гордости за своего сына, преодолевшего непростой путь, но все же достигшего цели и удовлетворения от выполненного обещания, на душе моей стало спокойно.



ОСП - 1

Министерство связи РФ

АБОНЕМЕНТ НА **ГАЗЕТУ** **10184**
ЖУРНАЛ (индекс издания)

Российская Охотничья газета

(наименование издания) количество комплектов

На 2018 год по месяцам

1	2	3	4	5	6	7	8	9	10	11	12

Куда (почтовый индекс) г. (адрес)

ул.

дом корп. кв.

Кому (фамилия, инициалы) Тел.

Доставочная карточка

ГАЗЕТУ **10184**
ЖУРНАЛ (индекс издания)

Российская Охотничья газета

(наименование издания)

Стоимость подписки руб. коп. количество комплектов

перезадресовки руб. коп.

На 2018 год по месяцам

1	2	3	4	5	6	7	8	9	10	11	12

Куда (почтовый индекс) г. (адрес)

ул.

дом корп. кв.

Кому (фамилия, инициалы) Тел.

ПОДПИШИСЬ И ЧИТАЙ!

Дорогой читатель, с 1 сентября в почтовых отделениях можно оформить подписку на 2018 год: **Журнал «Охота и Рыбалка XXI век»:** 15685, подписка на 1-е полугодие — 531,18 руб. 46011, годовая подписка — 1062,33 руб. **Газета «Российская Охотничья газета»:** 31910, подписка на 1-е полугодие — 346,86 руб. 10184, годовая подписка — 669,92 руб. **Комплект «Российская Охотничья газета» с журналом «Охота и Рыбалка XXI век»:** 42889, подписка на 1-е полугодие — 798,84 руб.

Стоимость подписки указана для жителей Москвы и Подмоскovie с учетом доставки издания до почтового ящика. Цены в других регионах уточняйте в вашем почтовом отделении. Для льготных категорий граждан на почте



существуют дополнительные скидки. Подписку на электронную (PDF) версию наших изданий можно оформить на сайте издательства, перейдя на страницу: www.mk.ru/podpiskaMK

Ждем ваши вопросы по подписке по телефону редакции: +7 (495) 665-40-80 или на электронную почту: podpiska@mk.ru

НЕ ПРОПУСТИ!

ЧИТАЙТЕ В ОКТЯБРЬСКОМ НОМЕРЕ ЖУРНАЛА «ОХОТА И РЫБАЛКА XXI ВЕК»



Почти тридцать лет с WWF — интервью с директором Российского представительства WWF Игорем Честным.

«Оружие»

Норвежская сага — соревнования по стрельбе черным порохом.
Русская «девятка» — вспоминаем добрым словом карабин «Лось».
Игра на выживание — какой полуавтомат выживет в жесткой борьбе.

«Природа»

Зверь на щипце — охота с борзыми в наши дни.
Лесной оброк — мнение охотоведа о странностях правительственного закона.
Осенний дуэт — с верным другом дратхааром на бекаса.

«Трофеи»

Сороковой роковой — из воспоминаний бывалого медвежатника.
Зарубежный опыт — зачем нашему охотнику ехать в финскую Лапландию.
Проблемы пушного промысла — как Россия попала в «гуманный» капкан.

«Рыбалка»

Индийка для смариды — техника ловли черноморского окуня.

ЧИТАЙТЕ, ПОДПИСЫВАЙТЕСЬ, ДЕЛИТЕСЬ С НАМИ ВПЕЧАТЛЕНИЯМИ! 16+

СВИДЕТЕЛЬСТВО О РЕГИСТРАЦИИ СМИ ПИ № ФС77-42971 ОТ 10.12.2010 Г. ВЫДАНО ФЕДЕРАЛЬНОЙ СЛУЖБОЙ ПО НАДЗОРУ В СФЕРЕ СВЯЗИ, ИНФОРМАЦИОННЫХ ТЕХНОЛОГИЙ И МАССОВЫХ КОММУНИКАЦИЙ (РОСКОМНАДЗОР) УЧРЕДИТЕЛЬ: ГУСЕВ ПАВЕЛ НИКОЛАЕВИЧ. ИЗДАЕТСЯ С ИЮЛЯ 1994 Г. (ПО ДЕКАБРЬ 1996 Г. КАК «МОСКОВСКАЯ ОХОТНИЧЬЯ ГАЗЕТА»). АДРЕС РЕДАКЦИИ И ИЗДАТЕЛЯ: 125993, Г. МОСКВА, УЛ. 1905 ГОДА, Д. 7, СТР. 1, КОМ. 754 СВОБОДНАЯ ЦЕНА

КОМПЬЮТЕРНАЯ ВЕРСТКА: Александр САМАРСКИЙ, Антон ЖУРАВКОВ
ВЫПУСКАЮЩИЙ РЕДАКТОР: Екатерина СМУКРОВИЧ
БИЛЬД-РЕДАКТОР: Оксана ЖУРАВКОВА
КОРРЕКТОР: Елена ПОЛИЩУК

РЕКЛАМНО-ИНФОРМАЦИОННОЕ АГЕНТСТВО ПРИНИМАЕТ РЕКЛАМУ И ЧАСТНЫЕ ОБЪЯВЛЕНИЯ В РОССИЙСКОМ ОХОТНИЧЬЮ ГАЗЕТУ. ТЕЛ.: (495) 781-47-38. ФАКС: (495) 781-47-37, E-MAIL: RYMAR@MK.RU

РЕДАКЦИЯ ЗНАКОМИТСЯ С ПИСЬМАМИ ЧИТАТЕЛЕЙ, НЕ ВСТУПАЯ В ПЕРЕПИСКУ. РУКОПИСИ НЕ РЕЦЕНЗИРУЮТСЯ И НЕ ВОЗВРАЩАЮТСЯ. МНЕНИЕ РЕДАКЦИИ МОЖЕТ НЕ СОВПАДАТЬ С МНЕНИЕМ АВТОРОВ. АВТОРЫ ПУБЛИКАЦИЙ НЕСУТ ОТВЕТСТВЕННОСТЬ ЗА ТОЧНОСТЬ ПРИВОДИМЫХ ФАКТОВ, ИХ ОЦЕНКУ И ЗА ИСПОЛЬЗОВАНИЕ СВЕДЕНИЙ, НЕ ПОДЛЕЖАЩИХ РАЗЪЯСНЕНИЮ. РЕДАКЦИЯ НЕ НЕСЕТ ОТВЕТСТВЕННОСТЬ ЗА СОДЕРЖАНИЕ РЕКЛАМНЫХ ОБЪЯВЛЕНИЙ.

ОБЪЕМ 4 ПЛ. ЗАКАЗ № 2055 ТИРАЖ 45.000 НАШ ИНДЕКС: 31910

© ПЕРЕПЕЧАТКА МАТЕРИАЛОВ И ИСПОЛЬЗОВАНИЕ ИХ В ЛЮБОЙ ФОРМЕ, В Т.Ч. В ЭЛЕКТРОННЫХ СМИ, БЕЗ ПИСЬМЕННОГО РАЗРЕШЕНИЯ НЕ ДОПУСКАЕТСЯ

Служба распространения ООО «Агентство МК» тел. 8(495)665-40-80

ГАЗЕТА ОТПЕЧАТАНА ОФСЕТНЫМ СПОСОБОМ В ОАО «МОСКОВСКАЯ ГАЗЕТНАЯ ТИПОГРАФИЯ» МОСКВА, УЛ. 1905 ГОДА, ДОМ 7.